

セット内容

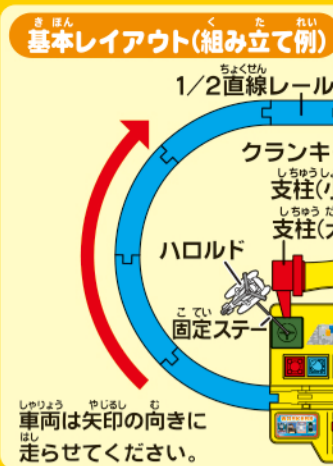


レイアウトサイズ: 約(W)790mm×(D)630mm×(H)300mm

- トーマス(動力車)…1両
運搬貨車…1両
1/2直線レール…2本
曲線レール…8本
支柱(大)(小)…各1本
スロープ…1個

- <コントロールパネル>
コントロールパネルベース…1個
オーエン…1個
ハロルド…1機
固定ステー…1本

- <クランキーの港>
クランキー本体…1個
クランキーアーム…1個
クランキーベース…1個
荷物(茶・赤・青)…各1個
シール…1枚



車両は矢印の向きに走らせてください。

シールの貼り付け位置




写真を参考にシールを貼ってください。

トーマス(動力車)の電池の入れかた

下の写真を参考に電池を入れたらトーマスを運搬貨車とつないで走らせよう!

※遊ぶときは髪の毛を車輪に巻き込まないように注意してください。



トーマス フック

①まん中の車輪を矢印の方向に引き出したあとに、指でフックをおしはずし、車体を取り外します。

②写真のように単3形乾電池1本(別売)を、⊕ ⊖を間違えないように正しくセットし、車体をはめてください。

■スイッチの入れかた
矢印のONの方向へスイッチを入れてください。

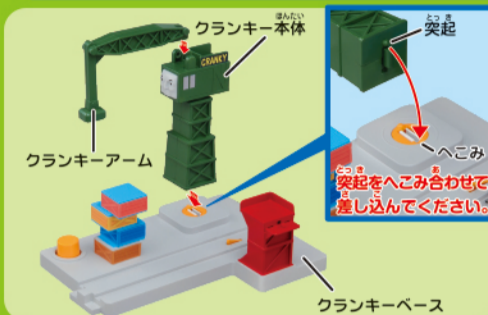
※手で押して動かさず、スイッチをOFFにしてください。※電池が入っていても動かない場合は、スイッチレバーをONにして再度動力車輪を確認してください。※スイッチレバーが動かなくなった場合は、動力車輪を指で前後に動かしながらスイッチレバーを切り替えてください。

■連結のしかた
写真のように車両と貨車をつなぎます。

■外しかた
車両を持って、そのまま軽くねじると外れます。

チャレンジ!ソドー島の組み立てかた

●写真を参考にチャレンジ!ソドー島を組み立ててください。



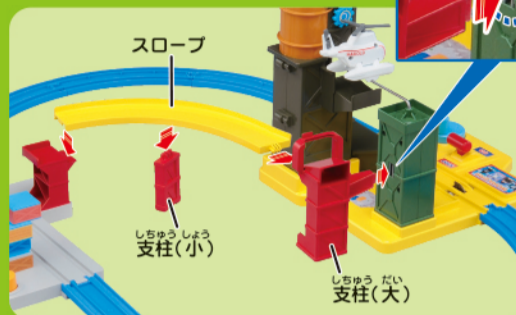
①クランキー本体にクランキーアームを取り付けてから、向きに注意してクランキーをクランキーベースにセットしてください。



②ハロルドに固定ステーを差し込んでから、○の位置へセットしてください。



③オーエンをコントロールパネルベースにセットしてください。



④支柱(大)を○の位置に差し込みます。次にスロープを支柱(大)に差し込んでから、支柱(小)のせてクランキーベースにセットします。

プラレール

きかんしゃトーマス
チャレンジ!ソドー島

あそびかた

トーマスとなかまたちが力を合わせて荷物を運ぶよ!



トーマスが荷おろし場に停車!
荷物をおろすよ!



オーエンが荷物を上に運ぶよ!



ハロルドが荷物をキャッチ!
落とさないように慎重に運ぼう!



クランキーにパス!
荷物がスロープをくだるよ!



トーマス出発!港へ急げ!



スロープの荷物をクランキーが
運搬貨車にのせるよ!
ボタンを押してトーマス出発!

荷物の種類で
難易度がかわるよ!



つみおろし遊びが
できない車両

1両目と2両目が
外せない車両は
つみおろし遊び
ができません。
※セット内容以外は
別売です。

警告(けいこく)
保護者の方へ 必ずお読みください。

- この製品には小型の磁石が含まれています。磁石を飲み込んだ場合は、腸壁を破ってくつき、深刻な感染症を引き起こす恐れがあります。万一磁石を飲み込んだ場合は、すぐに医師の診察を受けてください。
- 小部品・小球があります。誤飲・窒息の危険がありますので、3才未満のお子様には絶対に与えないでください。

注意(ちゅうい)

- 電池を誤使用すると発熱・破裂・液漏れの恐れがあります。下記に注意してください。
- 二次電池(充電式電池)は、絶対に使用しないでください。
- ⊕ ⊖ (プラス・マイナス)を正しくセットしてください。
- 遊んだ後は必ずスイッチを切り電池をはずしてください。
- ショートさせたり充電、分解、加熱、火の中に入れてたりしないでください。
- 万一、電池からもれた液が自に入ったときはすぐに大量の水で洗い、医師に相談してください。
- 廃棄するときは、自治体の廃棄物処理の指示に従ってください。
- 可動部の隙間に指などを入れないでください。はさまれてケガをする恐れがあります。
- 思わぬ事故の恐れがありますので、ご使用後は3才未満のお子様の手の届かないところに保管してください。
- プラスチック袋を頭から被ったり、顔を覆ったりしないでください。窒息の恐れがあります。
- ケガや事故、商品の破損の恐れがありますので、無理な力を加えないでください。

〈お願い〉
○包装材は開封後、すぐに捨ててください。○プラレールの車両は形状を再現するため、車両全長や車両重量に違いがあります。そのため、車両の走行スピードの違いや部品の組み合わせにより本来の遊び方が出来ない場合があります。予めご了承ください。○プラレールの改造は絶対にしないでください。改造などを行いますと、走行や遊びに支障が出たり、故障の原因となる可能性があります。○2両目に電池ボックスのある車両や一部の中間動力車などでは、荷物つみおろし遊びが出来ない場合があります。予めご了承ください。○コントロールパネルベースの矢印の方向に車両を走らせてください。矢印の逆の方向に車両を走らせると荷物のつみおろし遊びが出来ません。○荷物やスロープにほこりが付いて滑りにくくなることがあります。その場合は、きれいな布などで荷物やスロープをふいてください。○クランキーアームの先端とハロルドの底に磁石が含まれています。テレビや時計、パソコン及び記憶媒体などの磁気記録方式の製品には近づけないでください。磁気機能異常が起こる場合があります。

材質表示

●車両本体	:ABS, PS, POM, PC
●ゴッド、貨車車輪	:PE
●ゴム	:天然ゴム
●レール	:PP
●コントロールパネルベース、クランキーベース、オーエン	:ABS, POM
●ハロルド	:ABS, PP
●クランキー、荷物、スロープ、支柱	:ABS
●鉄球	:鉄
●固定ステー	:鉄, ABS



タカラトミーは「子どもたちに安全で楽しいおもちゃと遊具を」を第一に考えております。そのため、常に製品の改良、改良を行っており、お買い上げ時期によって同一製品にも多少異なるものや、パッケージの写真やイラストなどと異なる場合がございます。ご不明な点がございましたら、お問い合わせください。お問い合わせ先: 0570-041031 (受付時間: 平日 10:00~18:00)

プラレールトーマスの詳しい情報は、ホームページをチェック!
0570-041031
thomasandfriends.jp
THOMAS & FRIENDS
© 2022 Tomy Company, Ltd. All rights reserved. This product is produced by TOMY and licensed from Sony Creative Products Inc. in collaboration with the character rights holder.

発売元: 株式会社タカラトミー
〒124-8511 東京都葛飾区立石 7-9-10
© TOMY
MADE IN THAILAND
商品安全基準合格
4904810 97773 5
208028
ST 22
904810 977735