

はじめて物語セット ～みどりのトーマス&くろいジェームス～

セット内容




プラレール みどりのトーマス プラレール くろいジェームス いじわる貨車

- | | |
|-------------------------------------|-----|
| プラレールみどりのトーマス (動力車)..... | 1両 |
| プラレールくろいジェームス (動力車+炭水車)..... | 1編成 |
| いじわる貨車..... | 1両 |
| プラ列車カード[みどりのトーマス、くろいジェームス](紙製)..... | 各1枚 |


遊びかた

下の写真を参考にトーマスとジェームスに電池を入れて走らせよう!
※遊ぶときは髪の毛を車輪に巻き込まれないように注意してください。


トーマス



①車体のとり外しかた
まん中の車輪を指で矢印の方向に引き出した後に、フックを押し外し、車体をとり外します。



②乾電池の入れかた
写真のように、単3形乾電池1本(別売)を、
⊕⊖(プラス・マイナス)を間違えないように、正しくセットしてください。




④スイッチの入れかた
車体をセットして、矢印のONの方向へスイッチを入れてください。

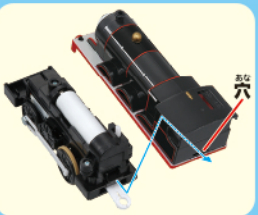
ジェームス



①車体のとり外しかた
車体前方にあるOPENと書かれた位置のネジをプラスドライバーでゆるめてから車体をとり外します。



②乾電池の入れかた
写真のように単3形乾電池1本(別売)を⊖側から差し込むように入れ、⊕側をはめてください。



③車体のもどしかた
シャーシのフックを車体の穴にひっかけてもどし、ネジをしめてください。必ずスイッチがOFFの状態で行ってください。



④スイッチの入れかた
矢印のONの方向へスイッチを入れてください。

- 手で押し走らせるときは、スイッチをOFFにしてください。
 - 電池が入っていても動かない場合は、スイッチレバーをONにして動力車輪を回してください。
 - スイッチレバーが動かなくなった場合には、動力車輪を指で前後に回しながらスイッチレバーを切り換えてください。
- ※遊び終わった後は、電池を外して保管してください。

連絡のしかた



写真のようにつなぎます。

外しかた



車両を持って、そのまま軽くねじると外れます。

「きかんしゃトーマス トーマスのはじめて物語」

みどりのトーマスとくろいジェームスが大活躍!
トーマスが初めてソドー島に来たときの事が明かされる。
見た事のない はじまりの世界を見に行こう!
トーマスとなかまたちの誕生の秘密がわかる
「原出版70周年ヒストリー」も特典で収録!

むかしむかし ソドー島には ノースウエスタン 鉄道という鉄道があり エドワードやゴードン そしてジェームスなどの大きな機関車たちが働いていました。ある日、島に緑色の小さな機関車トーマスがやってきます。慣れない仕事に失敗を繰り返すトーマス。ソドー島で役に立つ機関車になれるのでしょうか…?

(原題: THE ADVENTURE BEGINS / 本編尺約45分)



警告 (けいこく)

保護者の方へ 必ずお読みください。

●小部品があります。誤飲・窒息の危険がありますので、3才未満のお子様には絶対に与えないでください。

注意 (ちゅうい)

●思わぬ事故の恐れがありますので、ご使用後は3才未満のお子様手の届かないところに保管してください。●電池を誤使用すると発熱・破裂・液漏れの恐れがあります。下記に注意してください。
・二次電池(充電式電池)は絶対に使用しないでください。
・⊕⊖(プラス・マイナス)を正しくセットしてください。
・遊んだ後は必ずスイッチを切り電池をはずしてください。
・ショートさせたり充電、分解、加熱、火の中に入れてたりしないでください。
・万一、電池からもれた液が目に入ったときはすぐに大量の水で洗い、医師に相談してください。ひやや服に付いたときは水で洗ってください。
・廃棄するときは、自治体の廃棄物処理の指示に従ってください。
●車輪に指や髪の毛や衣服などをはさまれないように注意してください。
●絶対に車両を振り回さないでください。ぶつかると思わぬケガをする恐れがあります。
●可動部を無理な方向へ引っ張ったり曲げたりしないでください。破損する恐れがあります。

〈お願い〉 ○包装材は開封後、すぐに捨ててください。
○プラレールの車両は形状を再現するため、車両全長や車両重量に違いがあります。そのため、車両の走行スピードの違いや部品の組み合わせにより本来の遊び方が出来ない場合があります。ご了承ください。○プラレールの改造は絶対にしないでください。改造などを行いますと、走行や遊びに支障が出たり、故障の原因となる可能性があります。○プラレール商品に入っているレールやその他の部品の一部には、安全性や遊びやすさを考慮してやわらかい材料を使用しております。そのため、多少の「そり」「ねじれ」などがありますが、不良ではありません。手などで平らに直してご使用ください。

タカトミーでは「子どもたちに安全で楽しいおもちゃと夢を」を第一に考えております。そのため、常に製品に対し研究、改良を行っており、お買い上げ時期によって同一製品の中にも多少異なるものや、パッケージの写真やイラストなどと異なる場合がございます。ご了承ください。製品につきましては、万全の注意を払って製造に当たっておりますが、万一お気付きの点がございましたら下記までご連絡ください。

タカトミーグループお客様相談室 おかけ間違いのないようご注意ください

0570-041031
電話受付時間 10~17時 月曜日~金曜日(土日・祝日を除く)

お問い合わせ先(メール) 本製品のお客様サポートは日本国内でのご購入かつ日本国内からのお問い合わせに限りです。
(Customer service is only available in case this product purchased in Japan and inquired from Japan domestic.)

発売元: 株式会社 タカトミー
〒124-8511 東京都葛飾区立石 7-9-10




プラレールトーマスの詳しい情報は、ホームページをチェック!

PCからは プラレール 検索

www.takaratomy.co.jp/products/plirail/

材質表示

- 車体本体 : ABS, POM, PS
- ゴム車輪 : 天然ゴム
- 車輪、ロッド : PE
- カプラー : PC



販売元: 日本トイザらス株式会社
川崎市幸区大宮町1310番地

© TOMY
MADE IN THAILAND

玩具安全基準適合
4904810 87545 1



(一社)日本玩具協会
東京都墨田区東駒形 4-22-4

208216



4 904810 87545 1

●たのしいタカトミーの情報はインターネットで www.takaratomy.co.jp