トランスフォーマーレジェンズ TRANSFORMERS LEGENDS

正しい遊び方説明書

●写真やイラストは実際の部品と多少異なる場合があります。

サバイバリスト LG29 **ウィーリー&ゴーシューター**

TAKARA TOMY

対象年齢5才以上

©TOMY

⚠警告（けいこく）

保護者の方へ　必ずお読みください。

●小部品があります。誤飲・窒息の危険がありますので、3才未満のお子様には絶対に与えないでください。

⚠注意（ちゅうい）

●付属の武器で人をつつく、たたく等の乱暴な遊びをしないでください。●ロボットの関節などに指をはさまないようご注意ください。●ぶつけたり、振り回すなどの乱暴な遊びをしないでください。●可動部のスキマには指などを入れないでください。はさまれてケガをする恐れがあります。●尖っている部品があります。取り扱いには十分、注意してください。●プラスチック部品を噛んだり、舐めたりしないでください。窒息する恐れがあります。●思わぬ事故の恐れがありますので、ご使用後は3才未満のお子様の手の届かないところに保管してください。

〈使用上の注意〉○ご使用の前に「正しい遊び方説明書」をよくお読みください。また読み終わった後は必ず保管しておいてください。○各パーツは無理に曲げたり、引っ張ったりしないでください。○本体を持ち運ぶ際は、取り付けた部品等を持たず、本体をしっかりと持って持ち運んでください。○製品の仕様上、変形の動作を行うと色が移ったり、彩色部が剥がれたりする場合があります。予めご了承ください。○部品を取り付た際に取り付け部が白くなる場合があります。予めご了承ください。○梱包材は開封後はすぐに捨ててください。

タカラトミーお客様相談室 お問い合わせの前にホームページをご覧ください
製品や使方については下記お客様相談室までお問合せください
〒124-8511 東京都葛飾区立石 7-9-10
タカラトミーサポート 検索
0570-041031 PHS、IP電話等からはお問合せは 03-5654-1031
http://www.takaratomy.co.jp/support/index.html

発売元：株式会社 タカラトミー

●くわしくはタカラトミーの情報はインターネットでhttp://www.takaratomy.co.jp

入っているもの
●ウィーリー本体×1
●ゴーシューター本体×1
●正しい遊び方説明書（本書）×1



パッケージから出したら、図のようにパーツの位置を整えてロボットモードの完成です。

ウィーリー（ロボットモード）

1 ビークルモードへの変形の仕方

図を参考に変形させてください。

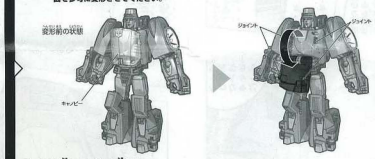

ジョイントを外し、キャノピーを開します。

2

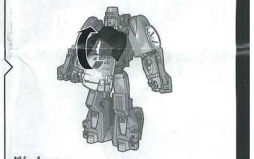

胸部を起こします。

3

ジョイントを外し、上半身を上げます。

4



脚部を回転させます。

5



①脚部を開します。
②キャノピーを起こします。

6



腕を180°回転させます。

7

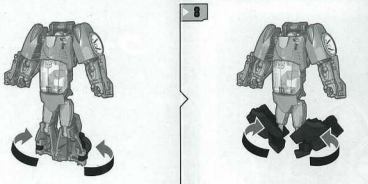

腕部のパーツを可動させます。

8

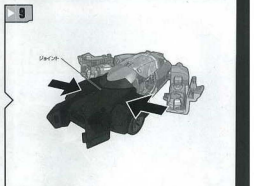

脚部をひねりながら可動させます。

9



脚部をジョイントで固定させます。

10

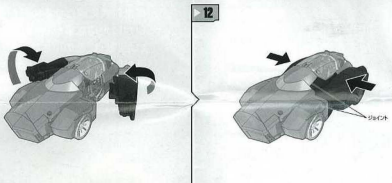

フロント部を可動させ、ジョイントで固定させます。

11

腕部を90°回転させます。

12

腕部を可動させ、ジョイントで固定させます。

図を参考に長靴を調節して、ビークルモードの完成です。

ロボットモードに戻す場合は番号を逆に戻ってください。

ビークルモード完成

ゴーシューターの変形の仕方

図を参考に変形させてください。

上半身を開します。

※LG21以降のヘッドマスターキャラクターに、ヘッドオン合体させることができます。

ビークルモードへのヘッドマスターの搭乗

ヘッドマスターの胴と脚を起こします。

①キャノピーを開けます。
②単体装備を装着します。
③ヘッドマスターを搭乗させます。

①単体装備を開します
②キャノピーを閉じます。

第62話
ビークルモードへ変形しよう！
ウィーリー
ゴーシューター
ビークルモード
ロボットモード
ヘッドオン
ヘッドマスター
ヘッドオン合体
ヘッドマスター搭乗
ヘッドマスター搭乗完了
ヘッドマスター搭乗完了
ヘッドマスター搭乗完了