



とり あつかい せつ めい しょう  
**取扱説明書**

TAKARA TOMY

# テレビ ポケモンゲット!XY & ポケモンメガリングセット ハイパーボール

対象年齢4才以上

この度はタカラトミー「テレビでポケモンゲット!XY ハイパーボール & ポケモンメガリングセット メタリックカラー」をお買い上げいただきまして、誠にありがとうございます。ご使用前に、この取扱説明書をよくお読みください。また、読み終わった後は必ず保管しておいてください。

※写真やイラストはイメージです。実際の商品とは多少異なる場合があります。

©Nintendo・Creatures・GAME FREAK・TV Tokyo・ShoPro・JR Kikaku ©Pokémon

**セット内容**  
●ハイパーボール(本体) ●DVD ●取扱説明書(本紙) ●メガリング(本体) ●ポケモントレッタ  
ハイパーボール:単4形アルカリ乾電池2本使用(電池は別売りです) 2 LR03("AAA"SIZE) BATTERIES (NOT INCLUDED)  
メガリング:テスト用ボタン電池付(LR44 ボタン電池2個) WITH BATTERIES (2 LR44 BUTTON-TYPE)

## 遊ぶ前に必ずお読みください

### 警告(けいこく)

保護者の方へ 必ずお読みください。

●小部品があります。誤飲、窒息の危険がありますので3才未満のお子様には絶対に与えないでください。●疲れた状態での使用、連続して長時間にわたる使用は、健康上好ましくありませんので避けてください。●車酔い、船酔いになりやすい方は、長時間のご使用は避けてください。●ゲーム中に手や腕に疲労、不快や痛みを感じた時、また、めまい・吐き気・乗り物酔いに似た症状を感じた時は、直ちにゲームを中止してください。その後も不快感が続いている場合は医師の診察を受けてください。それを怠った場合、長期にわたる障害を引き起こす可能性があります。●強い光の刺激や点滅を受けたり、テレビの画面を見ている時に一時的に筋肉の痙攣や意識の喪失などを経験する人がいます。こうした症状を経験した人はゲームをする前に必ず医師と相談してください。また、ゲーム中にこのような症状が起きた場合は直ちにゲームを中止し、医師の診断を受けてください。それを怠った場合、長期にわたる障害を引き起こす可能性があります。●他の要因により、手や腕の一部に障害が認められたり、疲れている場合はゲームをすることによって、症状が悪化する恐れがあります。ゲームをする前に医師に相談してください。

### 注意(ちゅうい)

●ボタン電池は飲み込むと危険です。お子様の手の届かないところに保管してください。万一飲み込んだ場合は、すぐに医師に相談してください。●ボタン電池の交換は、保護者の方が行ってください。●思わぬ事故の恐れがありますので、遊ぶときは必ずハイパーボールのストラップを手首につけてください。●ハイパーボールのストラップ、メガリングのゴムバンドは指などに巻きつけないでください。血がかわなくなり危険です。●可動部の隙間に指などを入れないでください。はさまれて怪我をする恐れがあります。●電池を誤使用すると発火・発熱・破裂・液漏れの原因となります。下記に注意してください。二次電池(充電式電池)は、絶対に使用しないでください。古い電池と新しい電池、いろいろな種類の電池を混ぜて使わないでください。+-(プラスマイナス)を正しくセットしてください。長時間使用しない時は、電池をはずしてください。ショートさせたり充電、分解、加熱、火の中に入れてたりしないでください。万一、電池から漏れた液が目に入ったときはすぐに大量の水で洗い、医師に相談してください。皮膚や服に付いた時は水で洗ってください。廃棄するときは、自治体の廃棄処理の指示に従ってください。●ぶついたり、ふりまわすなど、乱暴な遊びをしないでください。●思わぬ事故の恐れがありますので、ご使用後は3才未満のお子様の手が届かないところに保管してください。●プラスチック袋を頭から被ったり、顔を覆ったりしないでください。窒息する恐れがあります。●メガリングの光源を絶対に覗かないでください。目を痛める危険があります。●光の点滅により、気分が悪くなる恐れがありますので、メガリングの発光部の点滅を長時間見続けしないでください。●直射日光のあたる場所に置かないでください。メガリングにレンズを使っているため、発火の危険があります。

〈使用上の注意〉○遊ぶ前に付属の取扱説明書およびパッケージのメガリングの遊び方の説明をよくお読みください。また、読み終わった後は必ず保管しておいてください。○まれに他の赤外線受信装置に影響を及ぼす場合がありますので、ご了承ください。○直射日光のあたる場所、暖房器具の近くなど温度の高すぎる場所、低すぎる場所には置かないでください。○本製品は非防水のため、絶対に濡らさないでください。万一水などで濡れた場合は吸水性の良い布で水分を取り除いてください。○梱包材は開封後すぐに捨ててください。○メガリング付属の電池はテスト用です。容量が少なくなったら新しい電池と取り替えてください。○可動部を無理に曲げたり引っ張ったりしないでください。○メガリングを使ってトレッタで遊ぶ時は、遊ぶ前にゲーム機に表示されている「あそびかた」をよく読んでから正しく遊んでください。○ポケモントレッタをスキャンフィールドにつよくすりつけてください。○ポケモントレッタのシールははがさないでください。○ポケモントレッタがうまくスキャンできないときは、その場ですこし動かしてみてください。

タカラトミーでは、「子供たちに安全で楽しいおもちゃと夢を」を第一に考えております。そのため、常に製品に対し研究、改良を行っており、お買い上げ時期によって同一製品の中にも多少異なるものや、パッケージの写真やイラストなどと異なる場合がございますがご了承ください。製品につきましては、万全の注意をはらって製造に当たっておりますが、万一お気付きの点がございましたら右記までご連絡ください。

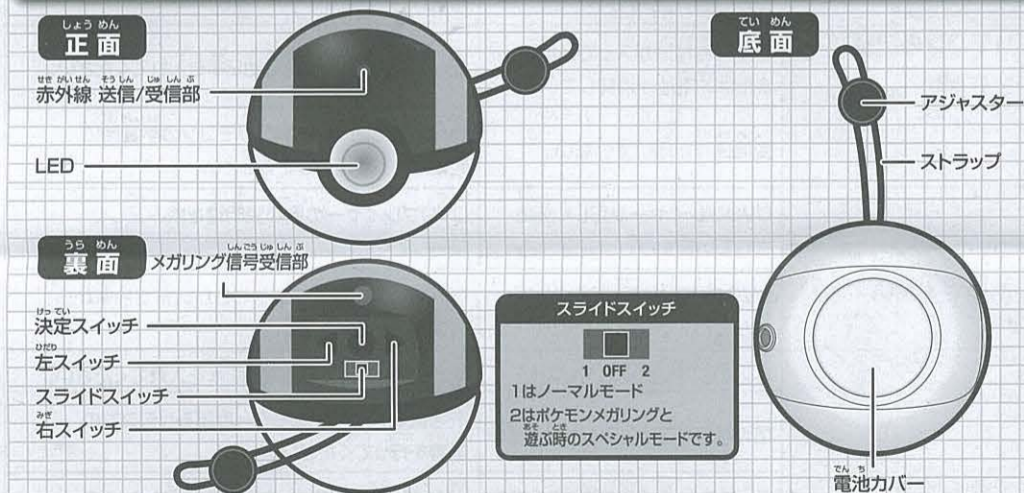
●たのしいタカラトミーの情報はインターネットで  
<http://www.takaratomy.co.jp>

タカラトミー お客様相談室 おかけ間違いのないようご注意ください  
〒124-8511 東京都葛飾区立石 7-9-10  
製品や修理については下記お客様相談室までお問合せください  
電話受付時間 月曜日～金曜日(祝日・祭日を除く)10～17時  
PHS、IP電話等からのお問合せは 03-5650-1031  
**0570-041031** [タカラトミーサポート] 検索  
<http://www.takaratomy.co.jp/support/index.html>

発売元:株式会社タカラトミー

©TOMY MADE IN CHINA

## 本体各部の名称



## 遊ぶ前の注意

### 必ずストラップをつけてください。

遊ぶときは必ずストラップを手首につけてください。人や物に向かって投げないでください。周囲の人や物につかないように確認してください。ストラップの輪の中に手首を通して、アジャスターのボタンを押しながら調整し、固定します。強く締めすぎないように注意してください。



### DVDプレイヤーの前に障害物がないか確認してください。



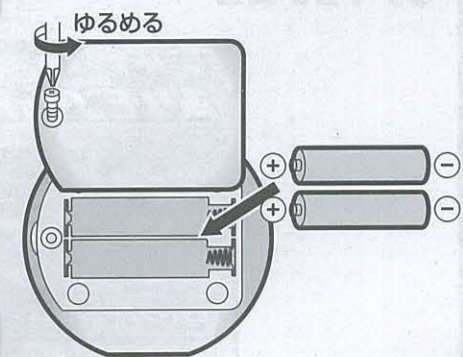
※この商品はボールから出る信号をDVDプレイヤーが受信することでゲームを進行しています。DVDプレイヤーの前に障害物があったりテレビからはなれた場所にあると受信できない恐れがあるのでご注意ください。

## 遊ぶ前の準備

### 電池のセットのしかた

- 電池カバーのネジを、プラスドライバーを使ってゆるめ、電池カバーを開けてください。
- 単4形アルカリ乾電池2本(別売り)を、+(プラス・マイナス)の向きを間違えないように正しくセットしてから電池カバーを閉めてください。

※メガリングの電池交換に関してはパッケージをご確認ください。



### リモコンを学習させる

本商品はハイパーボール型DVDプレイヤーリモコンです。付属のDVDをご家庭の再生するプレイヤーのリモコンをハイパーボールに学習させます。DVDリモコンの学習が完了すると次回からは信号学習をする必要はありません。リモコンの学習方法に関してはDVD内でも動画で説明しています。

メインメニューからセッティングを選択してください。

※異なるDVDプレイヤーの信号を学習させたい場合は最初からやり直してください。



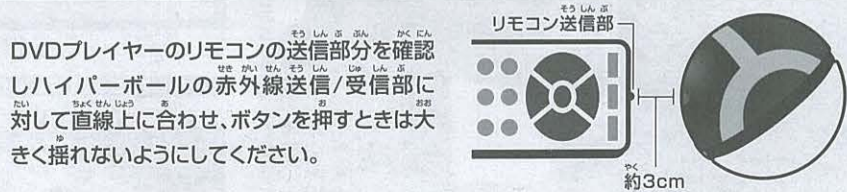
★スライドスイッチを1(ノーマルモード)の状態にしてください。

ひだり 左	みぎ 右	ちゆうしん 中心
左右スイッチを長押し。	左右スイッチを長押し。	左右スイッチを長押し。
緑色に点灯。	緑色に点灯。	緑色に点灯。
左スイッチを押す。	右スイッチを押す。	決定スイッチを押す。
中心が赤に点灯。	中心が赤に点灯。	中心が赤に点灯。
DVDリモコンの左ボタンを約1秒押し。	DVDリモコンの右ボタンを約1秒押し。	DVDリモコンの決定ボタンを約1秒押し。
受信が成功すると中心が緑に点灯。 光が消えたら完了。	受信が成功すると中心が緑に点灯。 光が消えたら完了。	受信が成功すると中心が緑に点灯。 光が消えたら完了。

### 注意

### DVDリモコンとハイパーボールの位置

DVDプレイヤーのリモコン送信部をハイパーボールの赤外線送信/受信部に合わせます。※リモコン送信部と本体受信部の距離は約3cmにしてください。



## 準備完了!DVDプレイヤーに付属のDVDをセット!



●メインメニュー ※メインメニューの選択はDVDプレイヤーのリモコンでも学習済みのハイパーボールでも操作することができます。



セッティング……ボールに信号を記憶させるための説明です。遊ぶ前にこちらから動作確認を行ってください。  
 れんしゅう……遊び方の説明です。  
 ぼうけんをはじめ……セッティング、れんしゅうが終わったら準備OKです! ポケモン探しの旅に出よう!  
 ※1回の冒険で約5匹のポケモンに出会うことができます。(本商品には30匹以上のポケモンが登場します。)  
 スペシャルモード……ポケモンメガリングと一緒に遊べるスペシャルモードです。  
 ★通常のぼうけんでは出会えないポケモンが登場するぞ!(2ストーリー内蔵)

## 準備ができたなら冒険にでよう!

メインメニューから『ぼうけんをはじめ』を選択!

1 一緒に冒険を共にするパートナーポケモンをえらぼう!




ボール本体裏の左右スイッチで選択、決定してください。



パートナーポケモンによって冒険で出会うポケモンも変わるぞ!


スライドスイッチは1(ノーマルモード)に。

2 ハイパーボールをふってポケモンを呼びだそう!



▼ 冒険スタート! ▼


3 ポケモン登場! サトシがゲットタイミングのアドバイスをしてくれるぞ!



※ゲットタイミングはポケモンによって異なります。サトシのアドバイスをよく聞こう!

4 ゲットタイミングに合わせてハイパーボールを振ろう!

※振る力が弱いと反応しない場合があります。本体のLED部が緑色に光っていれば振りアクション成功です。



タイミングが合えば…  
「ゲット成功!」



ゲット成功のムービーが流れます。

タイミングがずれると…  
「ゲット失敗!」



ゲット失敗のムービーが流れます。

注意



うまくいかない時はDVDプレイヤーの位置を確認してください。赤外線送信/受信部を隠さないように持ってください。

※この商品はボールから出る信号をDVDプレイヤーが受信してゲームを進めています。

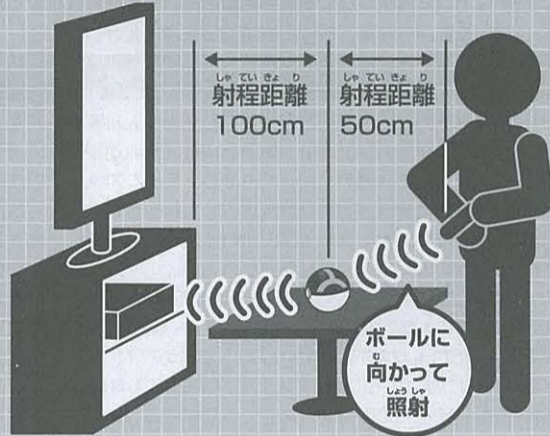
ストラップをきちんとつけてください。  
実際にボールを投げないでください。

## スペシャルモードの遊び方




スペシャルモードで遊ぶためには、付属のポケモンメガリングが必要です。

※射程距離は目安です。※事前にボール本体にリモコン信号を学習させてください。



- 1 本体裏面のスライドスイッチを2(スペシャルモード)にします。
- 2 トップ画面から「スペシャルモード」を選択します。
- 3 ぼうけんがスタートしたらボールをDVDプレイヤー近くに置き、本体裏面のメガリング信号受信部に向かってポケモンメガリングを照射します。
- 4 受信成功すると新しいストーリーがスタートします。

※ポケモンメガリングの光をボール本体にあてると、スペシャルモードをスタートさせるための信号がボール本体からDVDプレイヤーに送信されます。



ポケモンゲットのあそびは通常モードと同様になります(投げアクションでゲット)。メガシンカシーンでは再度ボールをDVDプレイヤー近くに置き、ボール本体裏側のメガリング信号受信部に向かってポケモンメガリングを照射します。受信成功するとポケモンがメガシンカします。

## 故障かな?と思ったら

症状	原因	対策
リモコンの学習ができない	DVDプレイヤーのリモコンは正しく動作しますか? 本体の乾電池が入っていない。 または乾電池が消耗している。	DVDプレイヤーのリモコンが正しく動作するか確認してください。 新しい単4アルカリ乾電池2本を入れてください。
DVDディスクが再生できない	DVDプレイヤーが正しく接続されていますか? DVDディスクが汚れていたり傷がついていませんか?	DVDプレイヤーの取扱説明書を読み正しく接続してください。 DVDディスクの汚れをやわらかい布で内側から外側にふいてください。
本体が正しく動作しない	本体の乾電池が入っていない。 信号学習は正しく行われましたか? テレビなど、他の赤外線リモコンの影響を受けている。	新しい単4アルカリ乾電池2本を入れてください。 取扱説明書(本紙)をもう一度読みリモコンの学習を行ってください。 遊ぶ時は他のリモコンを同時に操作しないでください。
ポケモンメガリングが反応しない	DVDプレイヤーの前に障害物がありませんか? 異なる信号が学習されている。	障害物があると赤外線を感じなくなり、動作しません。DVDプレイヤーの前には物を置かないでください。 本製品は異なる信号の場合でも、何かしらの信号を受信すると「学習成功」の光が出てしまいます。再度リモコンの学習を行ってください。
	本体からの信号がDVDプレイヤーに届いていない。 メガリングの信号がボール本体に届いていない。	本体はDVDプレイヤーの近くに設置されていますか? 本体裏面のメガリング信号受信部とメガリングの距離は50cm以内にしてください。

本製品は太陽光、窓の近く、室内灯の強い光、プラズマ画面の近くで操作すると誤作動の恐れがあります。強い光のない場所でリモコンの学習、および操作してください。