

WHISTLE CONTROLLER, SUPERCONDUCTING MAGLEV & RAIL SET

笛コン 超電導リニアL0系レールセット

単3形アルカリ乾電池1本使用(電池は別売りです)
REQUIRES 1 LR 6 ("AA" SIZE) BATTERY (NOT INCLUDED).

JR東海承認済 対象年齢3才以上

この度はタカラトミーの「ふえではしるぞ! 笛コン 超電導リニアL0系レールセット」をお買い上げいただき、誠にありがとうございます。ご使用の前に、この取り扱い説明書をよくお読みください。また、読み終わった後は必ず保管しておいてください。

警告(けいこ)
保護者の方へ 必ずお読みください。
●小部品があります。誤飲・窒息の危険がありますので3才未満のお子様には絶対に与えないでください。
●電池を誤使用すると発熱・破裂・液漏れの恐れがあります。下記に注意してください。
●おもむけ事故の恐れがありますので、ご使用後は3才未満のお子様の手が届かないところに保管してください。

- ＜お願い＞
○ご使用の前に、「取り扱い説明書」(本紙)をよくお読みください。
○包装材は開封後すぐに捨ててください。
○プラレールの車両は形状を再現するために、車両全長や車両重量に違いがあります。そのため、車両の走行スピードの違いや部品の組み合わせにより、本来の遊び方ができない場合があります。ご了承ください。

セット内容
超電導リニアL0系車両 x1 編成
・直線レール x3本
・1/2直線レール x2本
・1/4直線レール x4本
・曲線レール x14本
・ターニアウトレール(LR) x各1本
レイアウトサイズ (W)1965mm x (D)480mm x (H)55mm

遊ぶ前の準備
①ボディの取り外しかた
②乾電池の入れかた
③スイッチの入れかた
※電池がONの状態では3分間入力が無い場合はオートスリープモードになり、一切動作しなくなります。

笛モードの遊びかた
笛の吹きかたによって、車両を発車・加速・停車させられるぞ!

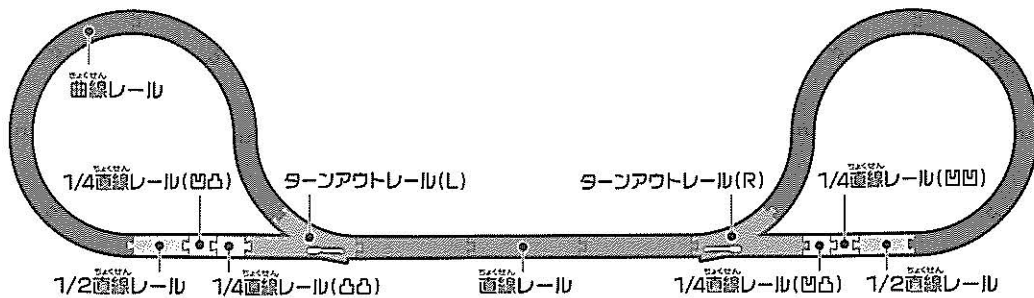
①発車! ②加速! ③停車!
笛を吹くと車両が走り出します。
(0.5秒くらい)
(1秒くらい)
(0.3秒くらい)

笛モードの注意点
●音に反応する商品のため、走行時の環境(テレビの音、走行音、レールレイアウトなど)によって誤動作が起きる場合がございます。
●笛が汚れた時は水で濡らせた柔らかい布で拭き取ってください。(煮沸、電子レンジ消毒はできません。)

通信モードの遊びかた
①スマホを振ってハブチャージ!
②「GO!!」ボタンをタッチ!
③振った分だけプラレールが走る!
ボディのせがれかた
別売りの車両のボディを「笛コン」に組み立てる。

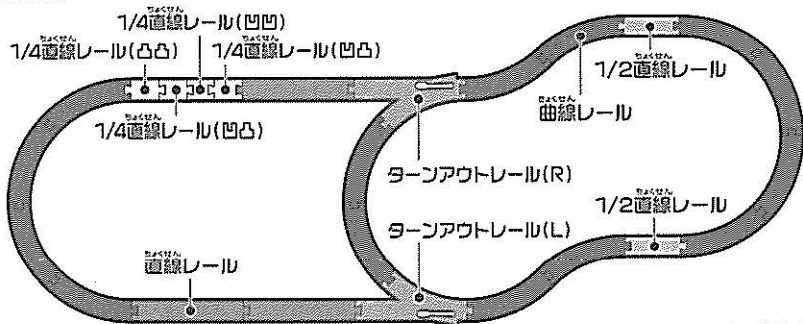
「笛コン」の詳しい情報はココでチェック!!
http://www.takaratomy.co.jp/products/plaral/tetel/set/15\_03\_pte/index.htm

## レイアウト例1



レイアウトサイズ  
(W)1965mm×(D)480mm×(H)55mm

## レイアウト例2



レイアウトサイズ  
(W)1525mm×(D)600mm×(H)55mm

## 困ったときは?

●車両が動かない

- ・車両に近づいて笛を吹いてください。
- ・笛モードになっているか、笛とシャーン底面の番号(バンド)が合っているかを確認してください。
- ・オートスリープモードになっている可能性があります。電源をOFFに戻してから再度ONにしてください。
- ・周囲の音に反応している可能性があります。周囲の音を小さくするか、静かな場所で遊んでください。
- ・それでも動かない場合は電池を新しいものに交換してください。

●車両のスピードが遅い

- ・既存の2スピード車両よりもスピードは遅い仕様です。笛で操作しやすいように調整しております。

●車両が坂のレールを登らない

- ・低速時はスピードを遅めに設定しているため、走行がうまくいかない場合があります。坂のレールを走行する際は高速状態にしてください。(笛・通信モード両方)

●勝手に車両が動いたり止まったりする

- ・周囲の音に反応している可能性があります。周囲の音を小さくするか、静かな場所で遊んでください。

●笛の音がおかしい

- ・笛を吹くときに手や口で穴をふさいでいないか確認してください。
- ・唾液が溜まっている可能性があります。吹き込み口を下にして振り、唾液を出してください。

●笛をなくしてしまった(笛だけを買いたい)

- ・タカラトミー モデルで笛のみの販売をしております。ぜひご利用ください。http://www.takaratomy.jp

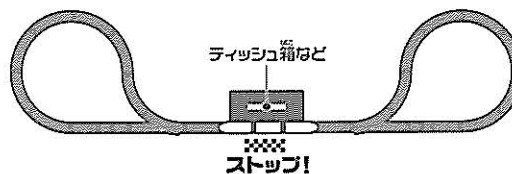
## 「笛コン」でいろんな遊びをやってみよう!

### アイコンの鬼かた

🎺: 笛モードで遊びます。 📱: 通信モードで遊びます。

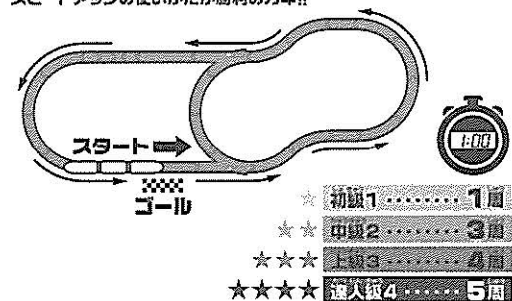
### ピタッと停車させてみよう!

家にあるティッシュ箱などを軌上に立てて、停車遊びを楽しもう!




### タイムアタック!

ゴールを決めて、1分間でコースを何周できるかやってみよう! スピードアップの使いかたが勝利のカギ!!



### スマホでラッキンレース!

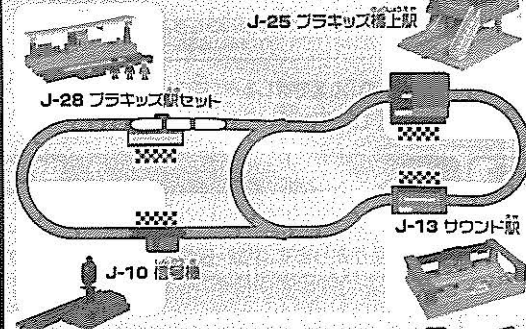
スタートからどれだけ先に進めるかやってみよう! 車両がゴールを越えて、はみ出してしまおうとアウト! スマホを握る時間をうまく調整しよう!



## 用意済みのパーツや車両を組み合わせればさらに楽しくなるよ!

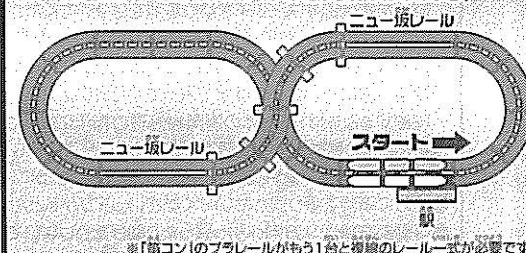
### ピタッと停車させてみよう!

別売りの駅や信号機を使って停車遊びを楽しもう!



### 複線で大競争!

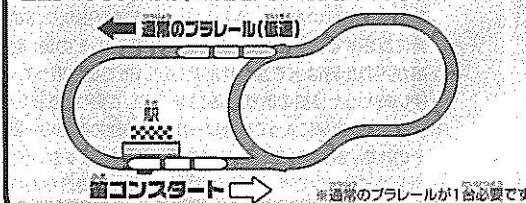
笛VSスマホ! 先に1周して駅を通過できるのはどっち!? スマホは、笛モードの直向がスタートしてから振りはじめよう!



※「笛コン」のプラレールがもう1台と複線のレール式が必要ですよ。

### 車両どうしがぶつからないように運転しよう!

笛コンのプラレールをレールにセット! 次に、スイッチONで動くプラレールを走らせよう! (2スピード車両は低速に設定) 笛でうまく速度調整をしながら、ぶつからないように運転できるかな!? 笛コンのプラレールは、1周ごとに駅に必ず停車しよう!



発売元: 株式会社 タカラトミー ©TOMY

タカラトミーでは「子どもたちに安全で楽しいおもちゃと夢を第一に考えております。そのため、常に製品に対し研究、改良を行っており、お買い上げ時期によって同一製品の中にも多少異なるものや、パッケージの写真やイラストなどと異なる場合がございますがご了承ください。製品につきましても、万全の注意を払って製造に当たっておりますが、万一お買付きの品がございましたらお記までご連絡ください。

タカラトミー お客様相談室 おかけ間違いのないようご注意ください  
製品や修理については下記お客様相談室までお問合せください

〒124-8511 東京都葛飾区立石 7-9-10  
☎0570-041031 電話受付時間 月曜日～金曜日(祝日・祭日を除く)10～17時  
FAX 03-5650-1031  
http://www.takaratomy.co.jp/support/index.html

●たのしいタカラトミーの情報はインターネットでhttp://www.takaratomy.co.jp

プラレールのホームページでは、最新情報やいろんなレイアウトを公開中! プラレール