

警察カードは別売りのDXサウンドポリスステーションと連動して遊べるよ!

カードを入れてサウンドボタンを押すと色々な事件を知らせるサウンド(音声指令)が流れます。他のトミカ警察シリーズ商品に付属のカードではシークレット音声が聞けるよ! ※トミカ警察シリーズ商品の一部には、トミカ警察カードが付属しないものがあります。



6,800円(税抜) 単3乾電池2本使用(別売り)



100以上
音声・サウンド種類
※効果音40種類以上とセリフ60種類以上の音声を組み合わせたサウンドカードが鳴ります。

高速道路パトロールドライバーはこんなトミカでは遊べないよ!



本商品での注意とお願ひ

※思わぬ怪我の恐れがあります。



トミカを乗せたまま、持ち運ばないでください。

株式会社 タカラトミー

タカラトミーでは「子どもたちに安全で楽しいおもちゃと夢を」を第一に考えております。そのため、常に製品に対し研究、改良を行っており、お買い上げ時期によって同一製品の中にも多少異なるものや、パッケージの写真やイラストなどと異なる場合がございますがご了承ください。製品につきましては、万全の注意を払って製造に当たっておりますが、万一お気付きの点がございましたら下記までご連絡ください。
タカラトミー お客様相談室 おかけ間違いのないようご注意ください

〒124-8511 東京都葛飾区立石 7-9-10
製品や修理については下記お客様相談室までお問合せください
電話受付時間 月曜日～金曜日(祝日・祭日を除く) 10～17時
PHS、IP電話等からのお問合せは 03-5650-1031
0570-041031 タカラトミーサポート 検索
<http://www.takaratomy.co.jp/support/index.html>



この度は、タカラトミー「高速道路パトロールドライバー」をお買い上げいただきまして、誠にありがとうございます。ご使用前にこの取扱説明書をよくお読みください。また、読み終わった後は、必ず保管しておいてください。

警告 (けいこく)
保護者の方へ必ずお読みください。

●小部品があります。誤飲・窒息の危険がありますので、3才未満のお子様には絶対に与えないでください。

注意 (ちゅうい)

- 可動部の隙間には指や髪の毛、衣服などをはさまれないように注意してください。怪我をする恐れがあります。
- 指などを入れしないでください。
- 電池を誤使用すると発熱・破裂・液漏れの原因となります。以下に注意してください。
 - ・二次電池(充電式電池)は、絶対に使用しないでください。
 - ・古い電池と新しい電池、いろいろな種類の電池を混ぜて使わないでください。
 - ・+-(プラス・マイナス)を正しくセットしてください。
 - ・遊んだ後は必ずスイッチを切り、長時間使用しない時は電池をはずしてください。
 - ・ショートさせたり充電、分解、加熱、火のなかに入れてたりしないでください。
 - ・万一、電池から漏れた液が目に入った時はすぐに大量の水で洗い、医師に相談してください。
- また、皮膚や服に付いた時は水で洗ってください。
- 廃棄するときは、自治体の廃棄物処理の指示に従ってください。
- 事故のもとになりますので、本体の上には乗らないでください。
- プラスチック袋を頭から被ったり、顔を覆ったりしないでください。窒息する恐れがあります。
- 思わぬ事故の恐れがありますので、ご使用後は3才未満のお子様の手が届かない所に保管してください。

〈お願ひ〉
○プラスチック袋は包装材です。開封後はすぐに捨ててください。○ご使用前に、取扱説明書(本紙)をよくお読みください。
○可動部、取り付け部を無理な方向に向かって引っ張ったり、曲げたりしないでください。○ぶつかけたり、おとしたりしないでください。
○本商品を組み立てた状態や、各部にトミカを置いたまま持ち運ばないでください。また、ハンドルやシフトノブなどの取り付け部品部分を持たないでください。○平らな所で遊んでください。○トミカ以外のミニカーは使用しないでください。○トミカの車種(重い車や軽い車、幅の広い車、狭い車、特殊な車等様々な車種)によっては、正しく遊べないものがありますのでご了承ください。○トミカ(ロングタイプ)、トミカハイパーシリーズ、ドリームトミカ、トーマストミカ、カーストミカシリーズ、プレーストミカシリーズ、ディズニーモーターズは使用出来ません。○使用する状況によっては床等を傷つける場合やトミカの塗装がはがれる場合がありますので、注意してください。



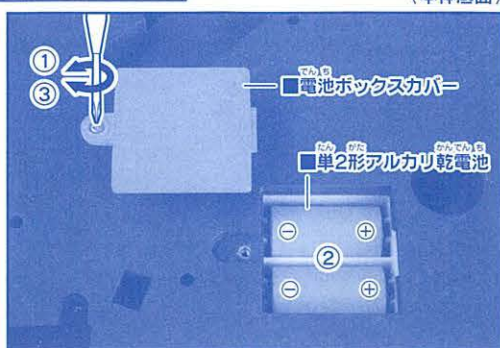
セット内容

(写真はラベルを貼った状態のものです)



電池の入れ方

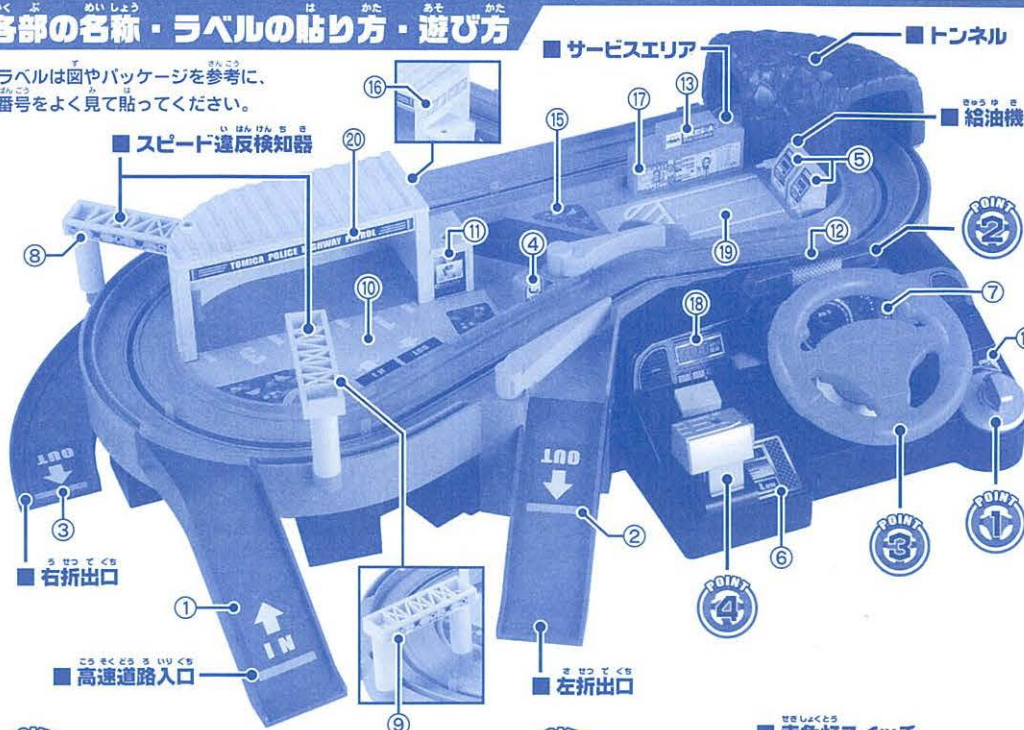
(本体底面)



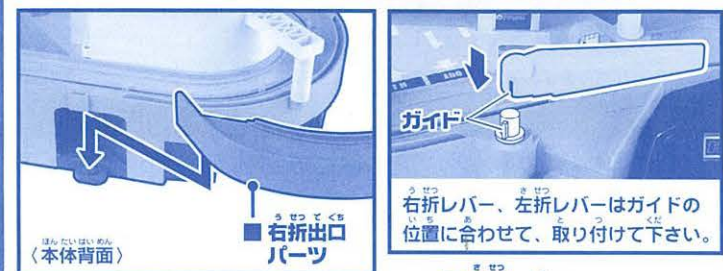
- 電池ボックスカバーのネジをプラスドライバーで左に回し、ネジをゆるめ電池ボックスカバーを外します。
- 単2形アルカリ乾電池2本を⊕⊖の間違えないように正しく入れてください。
- 電池ボックスカバーを閉じてネジを右に回し、締めます。

各部の名称・ラベルの貼り方・遊び方

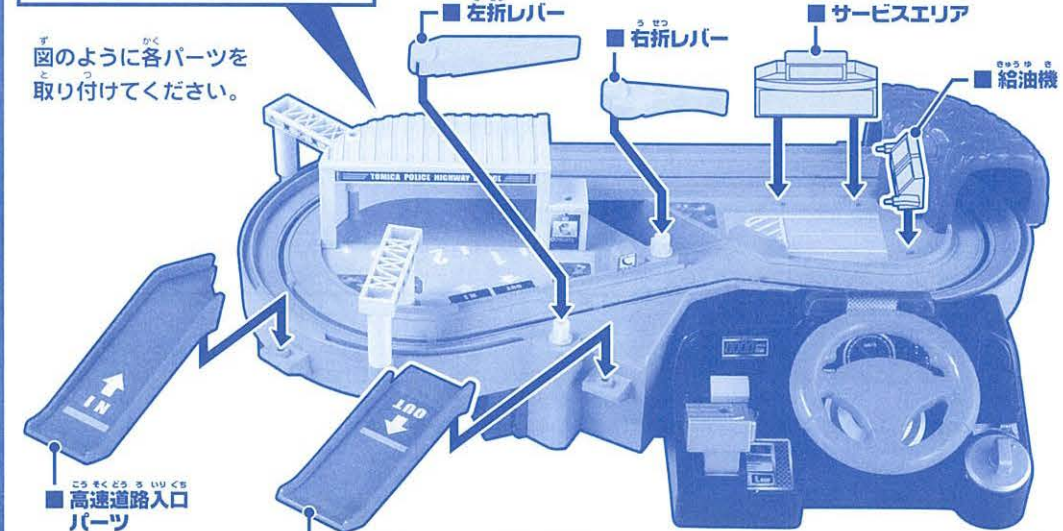
ラベルは図やパッケージを参考に、番号をよく見て貼ってください。



高速道路パトロールドライバーの組み立て方



図のように各パーツを取り付けてください。



レイアウトサイズ: W560×H135×D385mm



※トミカ1台分の間隔を空けて並べると右折、左折遊びが簡単になります。

【チャレンジ】ハイスピードモードでトミカ10台を交互に右折、左折させることができるかな!?