

きかんしゃトーマス ときどきマウンテンセット

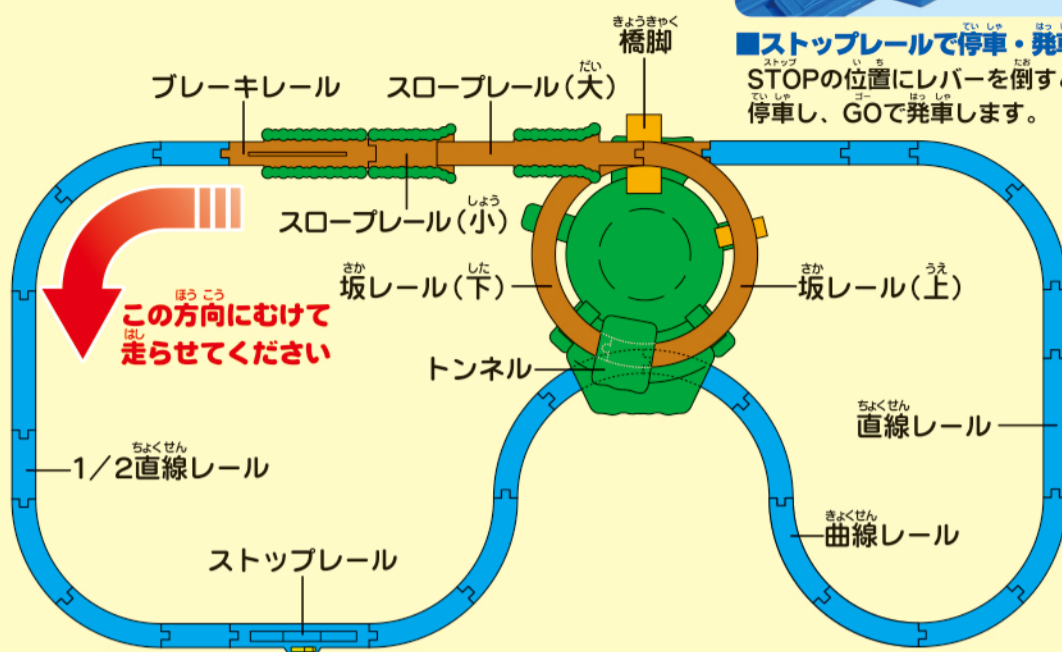
セット内容



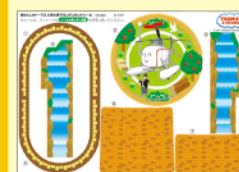
レイアウトサイズ: 約(W)1,660mm×(D)850mm×(H)190mm

- きかんしゃトーマス(動力車)・・・1両
丸太運搬貨車・・・1両
直線レール・・・3本
1/2直線レール・・・5本
曲線レール・・・16本
ストップレール・・・1本
マウンテン
- ・本体・・・1個
 - ・トンネル・・・1個
 - ・橋脚・・・1個
 - ・坂レール(上)・・・1本
 - ・坂レール(下)・・・1本
 - ・スローブレール(大)・・・1本
 - ・スローブレール(小)・・・1本
 - ・ブレーキレール・・・1本
 - 丸太・・・3本
 - シール・・・1枚

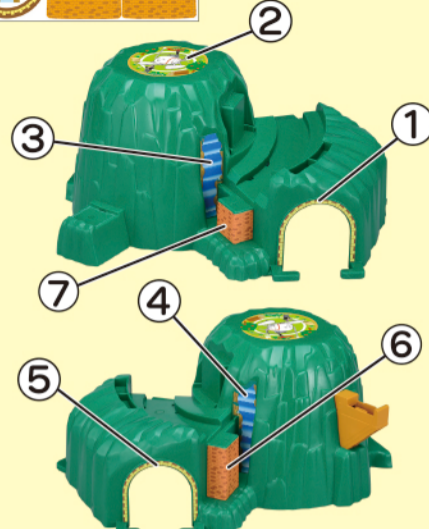
基本レイアウト(組み立て例)



シールの貼り付け位置



写真を参考にマウンテンにシールを貼ってください。



大トンネルをくぐろう!



山のまわりをぐるぐる登っていくよ!




すごいスピードで山をかけおろるよ!




電池の入れかた

下の写真を参考に電池を入れてトーマスを走らせよう!
※遊ぶときは髪の毛を車輪に巻き込まないように注意してください。



①まん中の車輪を矢印の方向に引き出したあとに、指でフックをおし外し、車体を取り外します。



②写真のように単3形乾電池1本(別売)を、⊕(プラス・マイナス)を間違えないように正しくセットし、車体をはめてください。




③スイッチの入れかた
矢印のONの方向へスイッチを入れてください。

※手で押し走らせるときは、スイッチをOFFにしてください。
※電池が入っていても動かない場合は、スイッチレバーをONにして指で動力車輪を回してください。
※スイッチレバーが動かなくなった場合は、動力車輪を指で前後に回しながらスイッチレバーを切り替えてください。
※遊び終わった後は、電池を外して保管してください。



④連結のしかた
写真のようにトーマスと貨車をつなぎます。



⑤外しかた
車両を持って、そのまま軽くねじると外れます。



⑥丸太の遊びかた

写真のように丸太を貨車に積んでください。マウンテンを下る際、丸太が貨車から落下したときはストップレールで停車させ再び積み直して遊んでください。

マウンテンの組み立てかた


●写真を参考にマウンテンを組み立ててください。



①橋脚をはめてください。



②坂レール(上)(下)をはめてください。



③トンネルをつけてください。
※レールやトンネルを保持の持ち運びはしないでください。



④スローブレール(大)(小)、ブレーキレールをはめてください。

※プラレール商品に入っているレールやその他の商品の一部には、安全性や遊びやすさを考慮してやわらかい材料を使用しております。そのため、多少の「そり」「ぬじれ」などがありますが、不良ではありません。手などで平らに直してご使用ください。



くちにない

警告(けいこく)

保護者の方へ必ずお読みください。

●小部品があります。誤飲・窒息の危険がありますので、3才未満のお子様には絶対に与えないでください。

注意(ちゅうい)

- 電池を誤使用すると発熱・破裂・液漏れの恐れがあります。下記に注意してください。
- ・二次電池(充電式電池)は、絶対に使用しないでください。
- ・⊕(プラス・マイナス)を正しくセットしてください。
- ・遊んだ後は必ずスイッチを切り電池はずしてください。
- ・ショートさせたり充電、分解、加熱、火の中に入れてたりしないでください。
- ・万一、電池からもれた液が目に入ったときはすぐに大量の水で洗い、医師に相談してください。
- ・ひふや服に付いたときは水で洗ってください。
- ・廃棄するときは、自治体の廃棄物処理の指示に従ってください。
- 思わぬ事故の恐れがありますので、ご使用後は3才未満のお様の手の届かないところに保管してください。
- プラスチック袋を頭から被ったり、顔を覆ったりしないでください。窒息する恐れがあります。
- 車両を振り回さないでください。ぶつかると思わぬケガをする恐れがあります。
- 車輪に指や髪の毛や衣類などを巻き込まないように注意してください。
- ケガや事故、商品の破損の恐れがありますので、無理な力を加えないでください。
- マウンテンを頭に被ったりしないでください。

●お願い ○包装材は開封後、すぐに捨ててください。○プラレールの車両は形状を再現するため、車輪全長や車両重量に違いがあります。そのため、車両の走行スピードの違いや部品の組み合わせにより本来の遊び方が出来ない場合があります。予めご了承ください。○プラレールの改造は絶対にしないでください。改造などを行ないますと、走行や遊びに支障が出たり、故障の原因となる可能性があります。○トーマスを組み立てた後は、3才未満のお子様には絶対に与えないでください。○プラレールの車両編成などは本来の遊び方が出来ない場合があります。その場合は、3両編成以内で遊んでください。○プラレールの車両編成などの条件により、下り坂をうまく走行できない場合があります。御了承ください。(その際はマウンテンの下り坂の先に直線レールを追加すると改善される場合があります)

材質表示

- きかんしゃトーマス
- 車両本体 : ABS, PS, POM, PC
- ロッド : PE
- ゴム車輪 : 天然ゴム
- 丸太運搬貨車
- 車両本体 : PS, PC
- 車輪 : PE
- 坂レール : ABS
- ストップレール : ABS, PS
- 丸太 : PS
- マウンテン本体 : ABS, PP
- スローブレール(大)(小)、トンネル、レール : PP
- ブレーキレール : ABS, PP, POM

プラレールトーマスの詳しい情報は、ホームページをチェック!

POからは「プラレール」検索 www.takaratomy.co.jp/product/plarail/

www.thomasandfriends.jp



袋: PE

ダンボール

外箱

仕切り

タカラトミーでは「子どもたちに安全で楽しいおもちゃと遊具を」を第一に考えております。そのため、常に製品に改良・研究を行っており、お買い上げ時期によって同一製品の中にも多少異なるものや、パッケージの写真やイラストなどと異なる場合がございますがご了承ください。製品につきましては、万全の注意を払って製造に当たっておりますが、万一お買付の品がご不明な点ございましたら下記までご連絡ください。

タカラトミーグループお客様相談室 おかけ間違いのないようご注意ください

0570-041031

電話受付時間 10~17時
月曜日~金曜日(土日・祝日を除く) www.takaratomy.co.jp/support/index.html

●たのしいタカラトミーの情報はインターネットで www.takaratomy.co.jp

発売元: 株式会社タカラトミー

〒124-8511 東京都葛飾区立石 7-9-10

©TOMY

MADE IN THAILAND

玩具安全基準合格
4904810 80532 8

ST 19

玩具安全協会
東京都葛飾区立石 4-22-4

280828

904810 805328