

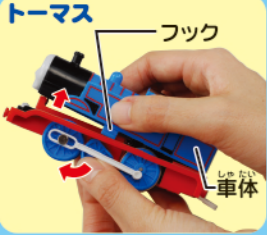
### セット内容




- プラレールトーマス(動力車)・・・1両
- 雪かきパーツ
- プラレール ニア
- エース(トミカ)
- エース運搬貨車
- ブラジル貨車
- 荷物(コーヒー豆の袋)
- アフリカ貨車
- 背景パネル
- 背景パネルベース

### 遊びかた


下の写真を参考にトーマスとニアに電池を入れたら貨車と連結して走らせよう!  
※遊ぶときは髪の毛を車輪に巻き込まないように注意してください。



**トーマス**  
フック  
車体



**トーマス**  
①まん中の車輪を矢印の方向に引き出したあとに、指でフックをおしはずし、車体を取り外します。  
②写真のように単3形乾電池1本(別売)を、+、-を間違えないように正しくセットし、車体をはめてください。



**トーマス**  
ON OFF  
③スイッチの入れかた  
矢印のONの方向へスイッチを入れてください。


※手で押して走らせるときは、スイッチをOFFにしてください。※電池が入っていても動かない場合は、スイッチレバーをONにして動力車輪を回してください。※スイッチレバーが動かなくなった場合は、動力車輪を指で前後に回しながらスイッチレバーを切り換えてください。



**トーマス**  
カチッ  
④連結のしかた  
写真のように車両と貨車をつなぎます。



**ニア**  
フック  
車体




**ニア**  
①まん中の車輪を矢印の方向に引き出したあとに、指でフックをおしはずし、車体を取り外します。  
②写真のように単3形乾電池1本(別売)を、+、-を間違えないように正しくセットし、車体をはめてください。




**ニア**  
ON OFF  
③スイッチの入れかた  
矢印のONの方向へスイッチを入れてください。

※手で押して走らせるときは、スイッチをOFFにしてください。※電池が入っていても動かない場合は、スイッチレバーをONにして動力車輪を回してください。※スイッチレバーが動かなくなった場合は、動力車輪を指で前後に回しながらスイッチレバーを切り換えてください。



**ニア**  
④外しかた  
車両を持って、そのまま軽くねじると外れます。

### 雪かきパーツの付けかた



雪かきパーツの溝を車体の矢印の位置へ引っ掛けるようにして取り付けてください。※雪かきパーツはトーマス・ニアのほかTS-18ヨンバオ(別売)にも取り付けられます。

### エース(トミカ)



エース(トミカ)はエース運搬貨車へ載せることができます。



写真を参考に背景パネルを背景パネルベースに差し込んでください。

「きかんしゃトーマスGO!GO!地球まるごとアドベンチャー」  
トーマスは、世界一周の壮大な旅に出たくなります。全速力で5大陸を駆け抜けながら、トーマスは初めてのすばらしい景色や文化に触れ、そして刺激的で陽気なケニアの機関車ニアと友だちになります。世界について学ぶことができます。トーマスに、はたしてニアは本当の友情の意味をうまく教えることができるのでしょうか。



**警告(けいこく)**  
保護者の方へ 必ずお読みください。  
●小部品があります。誤飲・窒息の危険がありますので、3才未満のお子様には絶対に与えないでください。

**注意(ちゅうい)**

- 電池を誤使用すると発熱・破裂・液漏れの恐れがあります。下記に注意してください。
- 二次電池(充電式電池)は、絶対に使用しないでください。
- +、- (プラス・マイナス) を正しくセットしてください。
- 遊んだ後は必ずスイッチを切り電池をはずしてください。
- ショートさせたり充電、分解、加熱、火の中に入れてたりしないでください。
- 万一、電池からもれた液が目に入ったときはすぐに大量の水で洗い、医師に相談してください。
- ひふや服に付いたときは水で洗ってください。
- 廃棄するときは、自治体の廃棄物処理の指示に従ってください。
- 可動部の隙間に手や指を挟まれないように注意してください。
- 車両を振り回さないでください。ぶつかると思わぬケガをする恐れがあります。
- 車輪に指や髪の毛や衣類などをはさまれないように注意してください。
- ケガや事故、商品の破損の恐れがありますので、無理な力を加えないでください。
- 思わぬ事故の恐れがありますので、ご使用後は3才未満のお子様の手の届かないところに保管してください。

【お願い】  
○包装材は開封後、すぐに捨ててください。○プラレールの車両は形状を再現するため、車両全長や車両重量に違いがあります。そのため、車両の走行スピードの違いや部品の組み合わせにより本来の遊び方が出来ない場合があります。予めご了承ください。○プラレールの改造は絶対にしないでください。改造などを行いますと、走行や遊びに支障が出たり、故障の原因となる可能性があります。○プラレール商品に入っているレールやその他の商品の一部には、安全性や遊びやすさを考慮して柔らかい材料を使用しております。そのため、多少の「そり」「ねじれ」などがありますが、不良ではありません。手などで平らに直してご使用ください。○雪かきパーツを取り付けて走らせる場合、一部の情景やレールでは本来の遊び方が出来ない場合があります。その場合は雪かきパーツを取り外して遊んでください。

材質表示  
●車両本体 : ABS, PS, POM, PC  
●ロッド : PE  
●車輪(ブラジル貨車・アフリカ貨車)、背景パネルベース、雪かきパーツ : ABS  
●ゴム車輪 : 天然ゴム  
●荷物、エース運搬貨車車輪 : PS  
●背景パネル : 紙  
●エース(トミカ) : 亜鉛合金, ABS

PCからは プラレール 検索 [www.takaratomy.co.jp/products/plarail/](http://www.takaratomy.co.jp/products/plarail/)

きかんしゃトーマス チャンネル [www.thomasandfriends.jp](http://www.thomasandfriends.jp)

THOMAS & FRIENDS

タカラトミーでは「子どもたちに安全で楽しいおもちゃと夢を」を第一に考えております。そのため、常に製品に対し研究、改良を行っており、お買い上げ時期によって同一製品の中にも多少異なるものや、パッケージの写真やイラストなどと異なる場合がございます。ご了承ください。製品につきましては、万全の注意を払って製造に当たっておりますが、万一お気付きの点がございましたら下記までご連絡ください。

タカラトミーグループ お客様相談室 おかけ間違いのないようご注意ください

0570-041031

電話受付時間 10~17時  
月曜日~金曜日(土日・祝日を除く) [www.takaratomy.co.jp/support/index.html](http://www.takaratomy.co.jp/support/index.html)

袋: PE 外箱窓シード: PET

ダンボール 仕切り

発売元: 株式会社 タカラトミー  
〒124-8511 東京都葛飾区立石 7-9-10  
©TOMY  
MADE IN THAILAND  
※エース(トミカ)はベトナム製です。

玩具安全基準合格  
4904810 61893 5

208216

ST 19  
(-) 日本玩具協会  
東京都葛飾区東新町 4-22-4

4 904810 618935