

BX-00 PHOENIX WING

フェニックスウィング9-60GF
メタルコート:ブラック キタニツツヤVer.

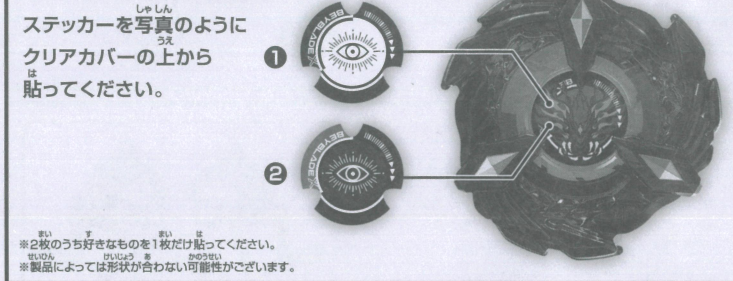
対象年齢
6才以上

注意
本製品はバイブレードエックスシリーズです。ケガや破損の恐れがあり危険ですので他のシリーズ(パーストシリーズ等)と一緒に遊ぶことは絶対におやめください。

セット内容



ステッカーの貼り方



WEB説明書・イベント情報・お問い合わせ先等は [こちら](#)

※この製品で遊ぶには別売りのバイブレードエックスシリーズ専用スタジアムが必要です。

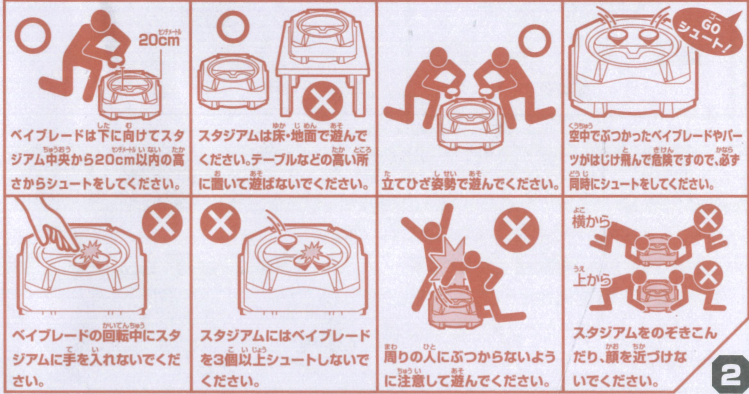
警告 (けいこく)
保護者の方へ必ずお読みください。

● 小部品があります。誤飲・窒息の危険がありますので、3才未満のお子様には絶対に与えないでください。

注意 (ちゅうい)

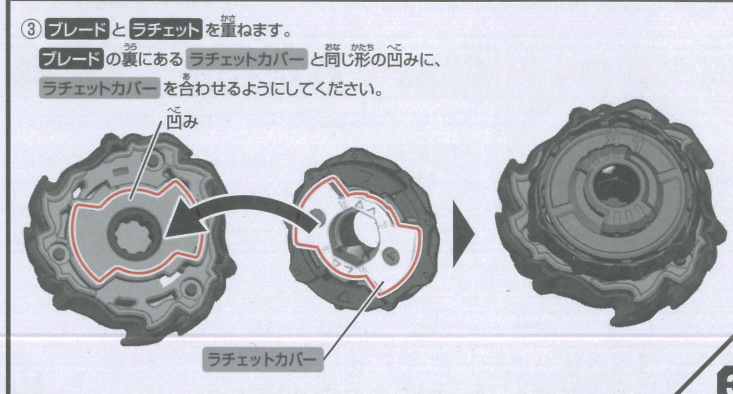
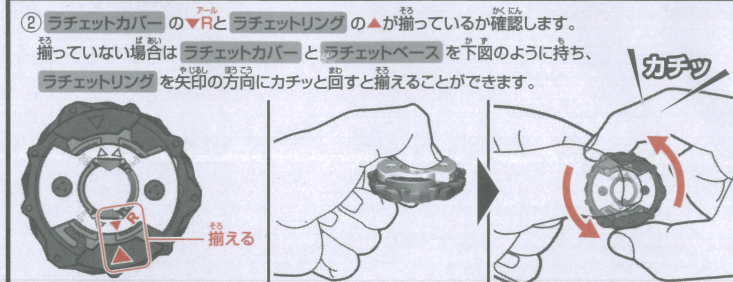
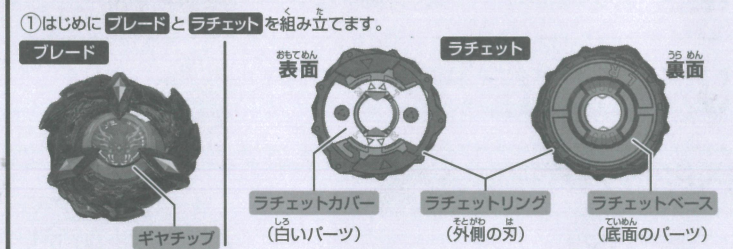
● ご使用前に、取扱説明書(本書)をよくお読みください。また、読み終わった後は必ず保管してください。● バイブレードエックスで遊ぶ時は、バイブレードエックス同士で遊んでください。違うシリーズ(パーストシリーズ等)のバイブレードと遊ぶことはおやめください。● 回転しているバイブレードの上や横方向から、バイブレードをシュートしないでください。はじかれて飛んだり、破損等の恐れがあります。● バイブレードは高速で回転しますので危険です。回っている時には、絶対に顔を近づけたり、手で触れたりしないでください。思わぬケガの恐れがあります。● バイブレードで遊ぶ時は周りに注意して、腕やウィンダー等が人に当たらないようにしてください。● バイブレードで遊ぶ時は周りに人や動物、家具やテレビ等の家電製品、ガラス等がないことを確認してください。● バイブレードエックスは必ずバイブレードエックス専用スタジアム(別売り)で遊んでください。また、遊ぶ際には必ず足もと(床・地面)に置いてください。● ウィンダーは、指等に巻きつけたりしないでください。血が通わなくなり危険です。● ランチャーは正しく持ってください。● 安全のため、破損変形したおもちゃは使用しないでください。● 遊ばない時は必ずランチャーからバイブレードを外してください。● ぶつかけたり、ふりまわす等乱暴な遊びをしないでください。● バイブレードエックス専用スタジアム(別売り)を使用する時は火気や暖房器具の近くで遊ばないでください。● プラスチック袋を頭から被ったり、顔を覆ったりしないでください。窒息する恐れがあります。● 思わぬ事故の恐れがありますので、ご使用後は3才未満のお子様の手が届かないところに保管してください。

【使用上の注意】 ○各パーツは無理に曲げたり引っ張ったりしないでください。○包装材は開封後すぐに捨ててください。

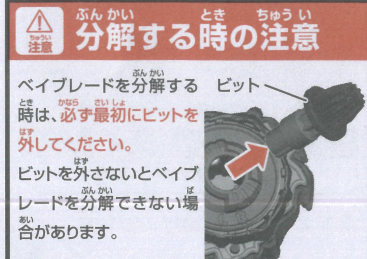
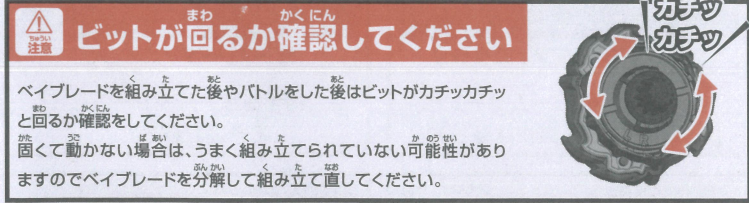
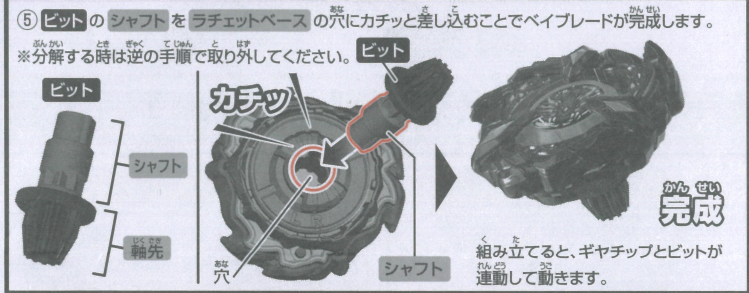
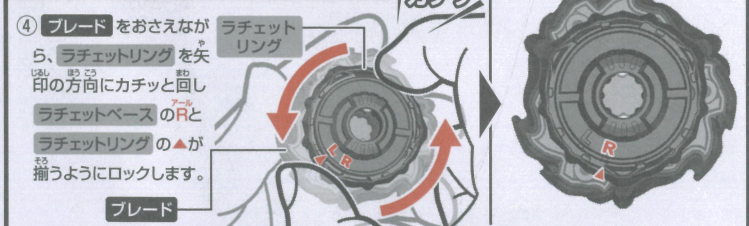


注意
バイブレードをシュートする前には必ず各パーツにヒビや破損、ネジの外れ等がないことを確認してください。ヒビ・破損・ネジの外れ等があるとケガをする恐れがあるため、直ちに使用をおやめください。

バイブレードの組み立て方



バイブレードの組み立て方

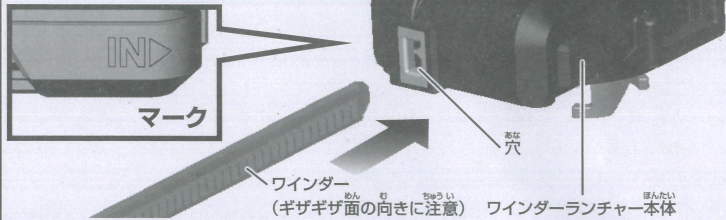


ほうほう ベイブレードのシュート方法

① ワインダーランチャーの準備

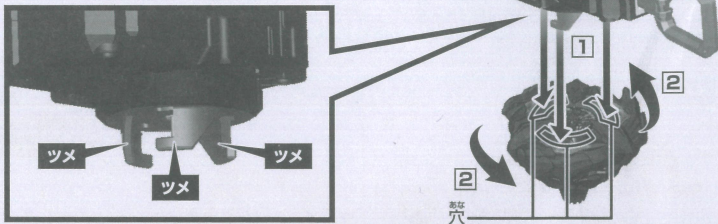
下の図のようにワインダーランチャー本体のマークのある側の穴にワインダーを差し込みます。

※ワインダーの向きに注意してください。




② ベイブレードのセット

ブレード中央に3つある穴に、ランチャーのツメ3つを①の向きに差し込み、②の向きに軽くひねると引っかかりセットできます。



注意 ベイブレードをセットしたときの注意

ベイブレードがセットされたら、それ以上に回さないでください。故障の原因になります。必ず全てのツメに引っかかっているか確認してください。一部だけだとツメが壊れる場合があります。



べつりゅう エクストリームスタジアム(別売り)について

ベイブレードエクスシリーズ専用スタジアム。ビットの軸先とエクストリームラインが噛み合うことにより超加速ギミック【Xダッシュ】が発生します。



かかた ベイブレード 4つの勝ち方

せんしゅ しよくり 4ポイント先取で勝利

3ポイント
エクストリームフィニッシュ

相手をエクストリームゾーンへ弾き飛ばす、最も爽快な勝ち方。

2ポイント
オーバーフィニッシュ

相手をオーバーゾーンに叩き込む勝ち方。

2ポイント
バーストフィニッシュ

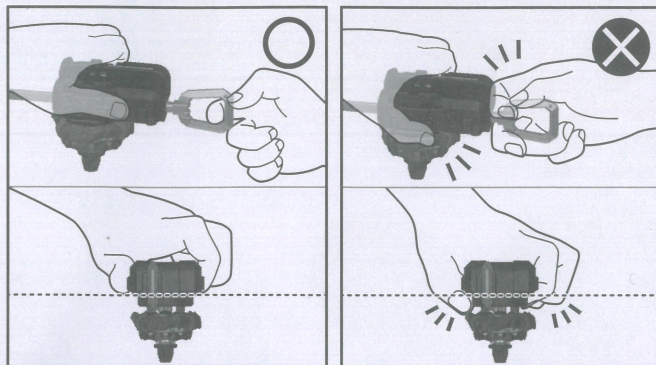
相手のベイを破壊する勝ち方。

1ポイント
スピニングフィニッシュ

相手より長く回り続ける勝ち方。

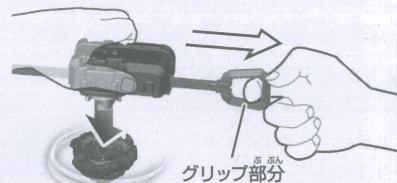
にぎ かた 注意 ワインダーランチャーの握り方

ランチャー本体やワインダーを持つ手がベイブレードに触れていると、ケガをする恐れがありますので図のように持ってください。ワインダーはグリップ部分に指を通して持ってください。



③ ベイブレードの回し方

ワインダーランチャー本体をしっかり持ち、反対の手でワインダーのグリップ部分を強く引っ張ることでベイブレードが落ち、回転します。



し かた ベイバトルの仕方

- ① お互いベイブレードをランチャーにセット。
- ② お互いベイブレード専用スタジアムの上に構えます。
- ③ 「3・2・1 GOシュート!」の合図で同時にベイブレードをシュートします。

※ベイブレードエクス専用スタジアム以外は使用しないでください。
※セット内容物以外は全て別売りです。



せいひん BEYBLADE X の製品ライン

※セット内容物以外は全て別売りです。

BX パーシクライン
重量バランス安定のため、メタル製ランチャーフックを採用したベーシックな製品ライン。




UX ユニクライン
ブレードのメタルを外周に多く配分し、固有の性能に特化した製品ライン。



れんどう アプリとの連動について

スマートフォンアプリ「BEYBLADE X-ベイブレードエクス」でベイコードをスキャンするとベイポイントを獲得できます。ベイポイントを貯めるとレアベイが当たるゲームに挑戦できます。

※画面はイメージです。
※本製品にスマートフォンは含まれません。
※アプリは別途通信料がかかります。
※アプリは予告なく終了になる場合があります。
※本製品はアプリが無くても遊べます。
※説明に使われているベイコードはイメージです。



▼詳しくはこちら



BEYCODE ベイコード

ベイコードはパッケージ底面のフラップに印刷されています。

※スキャンするまでは捨てずに保管してください。



しょうひん 商品アンケート実施中

お答えいただいた方に景品をプレゼント! ※詳細はWebサイトをご覧ください。



www.takaratomyfans.com/

▶お客様IDナンバー QYC-8GT-TRP

▶JANコードナンバー 4904810982128

タカラトミーグループお客様相談室
0570-041031 (受付時間 10~17時)
本製品の価格がホビーは日本国内での購入が日本国内からの保証、保証は提供しません。(Customer service is only available in case this product purchased in Japan and inquired from Japan domestic.)

発売元: 株式会社 タカラトミー
〒124-8511 東京都葛飾区立石7-9-10

●たのしいタカラトミーの情報はインターネットで
www.takaratomy.co.jp

TATSUYA KITANI ©
©HK, HM, PD, BBX, TX
© TOMY

MADE IN VIETNAM