










UX-00 アジアチャンピオンシップ開催記念
ドランデッキスターター

たいしやうねんれい
対象年齢
6才以上

セット内容


- 取扱説明書(本書) × 1
- ベイコードカード × 1

 <p>● ブレード[ドランソード メタルコートホワイト]×1</p>	 <p>● ブレード[ドランバスター メタルコートホワイト]×1</p>	 <p>● ブレード[ドランガガー メタルコートホワイト]×1</p>
 <p>● ラチェット[4-80]×1</p>	 <p>● ラチェット[3-70]×1</p>	 <p>● ラチェット[9-60]×1</p>
 <p>● ピット[DB]×1</p>	 <p>● ピット[N]×1</p>	 <p>● ピット[LF]×1</p>

● スtringランチャー
ホワイト×ゴールド×1

※1 使用により塗装が剥がれることがあります。
※セット内容物以外は全て別売りです。

WEB説明書・イベント情報
お問い合わせ先等は
こちら










※写真やイラストはイメージです。実際の製品とは多少異なる場合があります。※光や残像はイメージです。
※この製品で遊ぶには別売りのベイベレードエックスシリーズ専用スタジアムが必要です。

警告(けいこく)
保護者の方へ必ずお読みください。

注意(ちゅうい)
●ご使用前に、取扱説明書(本書)をよくお読みください。また、読み終わった後は必ず保管してください。●ベイベレードエックスで遊ぶ時は、ベイベレードエックス同士で遊んでください。違うシリーズ(バーストシリーズ等)のベイベレードと遊ぶことはおやめください。●回転しているベイベレードの上や横方向から、ベイベレードをシュートしないでください。はじかれて飛んだり、破損等の恐れがあります。●ベイベレードは高速で回転しますので危険です。回っている時には、絶対に顔を近づけないでください。思わぬケガの恐れがあります。●ベイベレードで遊ぶ時は周りに注意して、腕やウィンドウ(別売)等が入らないようにしてください。●ベイベレードエックスは必ずベイベレード専用スタジアム(別売)で遊んでください。また、遊ぶ際には必ず足も(床地面)に置いてください。●ランチャーのヒモは、指等に巻きつけたりしないでください。血が溜まらなくなり危険です。●ランチャーは正しく持ってご使用ください。●安全のため、破損変形したおもちゃは使用しないでください。●遊ばない時は必ずランチャーからベイベレードを外してください。●ぶついたり、ふりまわす等乱暴な遊びをしないでください。●ベイベレードエックス専用スタジアム(別売)を使用する時は火気や暖房器具の近くで遊ばないでください。●プラスチック袋を頭から被ったり、顔を覆ったりしないでください。窒息する恐れがあります。●思わぬ事故の恐れがありますので、ご使用後は3才未満のお子様の手が届かないところに保管してください。

《使用上の注意》○各パーツは無理に曲げたり引っ張ったりしないでください。○包装材は開封後すぐに捨ててください。

 <p>ベイベレードは下に向けてスタジアム中央から20cm以内の高さからシュートをしてください。</p>	 <p>スタジアムは床・地面で遊んでください。テーブルなどの高い所に置いて遊ばないでください。</p>	 <p>立てひざ姿勢で遊んでください。</p>	 <p>空中でぶつかったベイベレードやパーツがはじけ飛んで危険ですので、必ず同時にシュートをしてください。</p>
 <p>ベイベレードの回転中にスタジアムに手を入れないでください。</p>	 <p>スタジアムにはベイベレードを3個以上シュートしないでください。</p>	 <p>周りの人にぶつからないように注意して遊んでください。</p>	 <p>スタジアムをのぞきこんだり、顔を近づけないでください。</p>

ベイベレードをシュートする前には必ず各パーツにヒビや破損、ネジの外れ等がないことを確認してください。ヒビ・破損・ネジの外れ等があるとケガをする恐れがあるため、直ちに使用をおやめください。

ベイベレードの組み立て方

①はじめにブレードとラチェットを組み立てます。

ブレード
ラチェット

おもてめん 表面
うらめん 裏面

ラチェットカバー (白いパーツ)
ラチェットリング (外側の刃)
ラチェットベース (底面のパーツ)

②ラチェットカバーの▼Rとラチェットリングの▲が揃っているか確認します。
揃っていない場合はラチェットカバーとラチェットベースを下図のように持ち、ラチェットリングを矢印の方向にカチッと回すと揃えることができます。

カチッ

カチッ

③ブレードとラチェットを重ねます。

ブレードの裏にあるラチェットカバーと同じ形の凹みに、ラチェットカバーを合わせるようにしてください。

凹み

ラチェットカバー

ベイベレードの組み立て方

カチッ

④ブレードをおさねながら、ラチェットリングを矢印の方向にカチッと回し、ラチェットベースのRとラチェットリングの▲が揃うようにロックします。

ブレード

ラチェットリング

⑤ピットのシャフトをラチェットベースの穴にカチッと差し込むことでベイベレードが完成します。
※分解する時は逆の手順で取り外してください。

ピット

カチッ

シャフト

完成

注意 注意
ピットが回るか確認してください

ベイベレードを組み立てた後やバトルをした後はピットがカチカチッと回るか確認をしてください。
固くて動かない場合は、うまく組み立てられていない可能性がありますのでベイベレードを分解して組み立て直してください。

カチッ
カチッ

注意 注意
分解する時の注意

ベイベレードを分解する時は、必ず最初にピットを外してください。
ピットを外さないでベイベレードを分解できない場合があります。

ピット

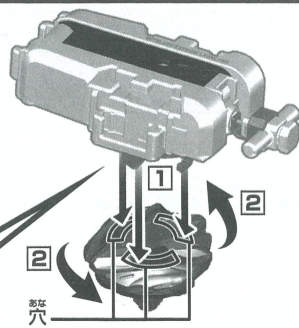
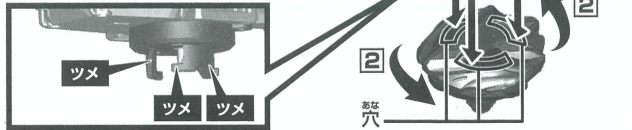
注意 注意
バーストした時の注意

ベイベレードがバーストした時はラチェットからピットを引き抜いてからベイベレードを組み立て直すようにしてください。

ほうほう ベイブレードのシュート方法

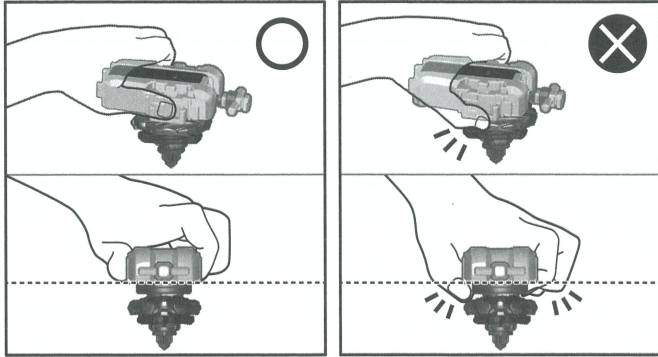
① ベイブレードのセット

ブレード中央に3つある穴に、ランチャーのツメ3つを①の向きに差し込み、②の向きに軽くひねると引っかかりセットできます。



にぎかた ストリングランチャーの握り方

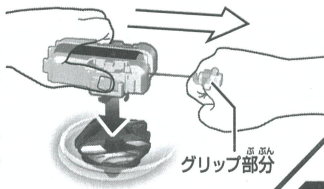
ランチャー本体を持つ手がベイブレードに触れていると、ケガをする恐れがありますので図のように持ってください。



② ベイブレードの回し方

ストリングランチャー本体をしっかり持ち、反対の手でグリップ部分を強く引っ張ることでベイブレードが落ち、回転します。

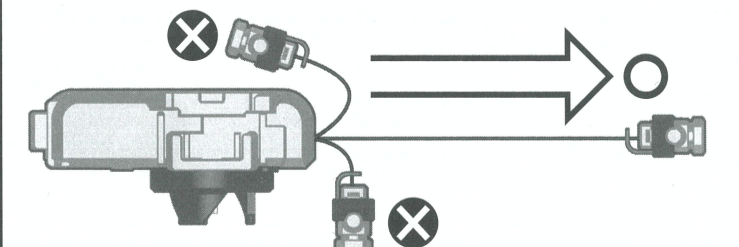
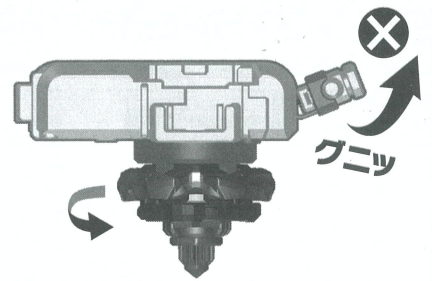
※シュート時ストリング(ヒモ)が伸びた状態でグリップ部分から手を離すと、戻ってきたグリップが手などに当たりケガをする恐れがありますので、シュート時に手を離さないことを強く推奨します。



5

ちゅうい ストリングランチャーについての注意

ベイブレードをセットし、ひねる際にグリップ部分が曲がり始めたらそれ以上回さないでください。
必ず全てのツメに引っかかっているか確認してください。
一部だけだとツメが壊れる場合があります。



シュートする際にはストリング(ヒモ)をまっすぐに引いてください。
まっすぐに引かないと製品が傷付く場合があります。

しかた ベイバトルの仕方

- ① お互いベイブレードをランチャーにセット。
- ② お互いベイブレードエクス専用スタジアムの上に構えます。
- ③ 「3・2・1 GOシュート!」の合図で同時にベイブレードをシュートします。



※ベイブレードエクス専用スタジアム以外は使用しないでください。
※セット内容物以外は全て別売りです。

6

べつり エクストリームスタジアム(別売り)について

ベイブレードエクスシリーズ専用スタジアム。
ピットの軸先とエクストリームラインが噛み合うことにより超加速ギミック【Xダッシュ】が発生します。



※水平にシュートすると成功しやすい。

かた ベイブレード 4つの勝ち方

せんしゅしょうり 4ポイント先取で勝利

3Point
エクストリームフィニッシュ
相手をエクストリームゾーンへ弾き飛ばす、最も爽快な勝ち方。

2Point
オーバーフィニッシュ
相手をオーバーゾーンに叩き込む勝ち方。

2Point
バーストフィニッシュ
相手のベイを破壊する勝ち方。

1Point
スピニングフィニッシュ
相手より長く回り続ける勝ち方。

7

せいひん BEYBLADE X の製品ライン

※セット内容物以外は全て別売りです。

BX 重量バランス安定のため、メタル製ランチャーフックを採用したベーシックな製品ライン。



UX ブレードのメタルを外周に多く配分し、固有の性能に特化した製品ライン。



れんどう アプリとの運動について

スマートフォンアプリ「BEYBLADE X-ベイブレードエクス」でペイコードをスキャンするとベイポイントを獲得できます。ベイポイントを貯めるとレアベイが当たるゲームに挑戦できます。

- ※画面はイメージです。
- ※本製品にスマートフォンは含まれません。
- ※アプリは別途通信料がかかります。
- ※アプリは予告なく終了になる場合があります。
- ※本製品はアプリが無くても遊べます。
- ※説明に使われているペイコードはイメージです。



▼詳しくはこちら



BEYCODE ペイコード

ペイコードはペイコードカードに印刷されています。

※スキャンするまでは捨てずに保管してください。



しょうひん 商品アンケート実施中

※お答えいただいた方に景品をプレゼント! ※詳細はWebサイトをご覧ください。



www.takaratomyfans.com/

▶お客様IDナンバー N2G-8ET-TRP

▶JANコードナンバー 4904810953982

タカラトミーグループ お客様相談室
0570-041031 (受付時間 10-17時)
※本製品の保証は日本国内での購入に限ります。
(Customer service is only available in case this product purchased in Japan and inquired from Japan domestic.)

発売元: 株式会社 タカラトミー
〒124-8511 東京都葛飾区立石 7-9-10

●のしたいタカラトミーの情報はインターネットで
www.takaratomy.co.jp

©HK, HM, PD, BBX, TX

© TOMY

MADE IN VIETNAM

8