



とあつがせつめいしょ 取り扱い説明書

ほごしやかた いっしょよ
保護者の方と一緒に読んでください。

TAKARA TOMY

たいしょうねんれい
対象年齢
5才以上

単3形テスト用電池4本内蔵
WITH 4 ("AA" SIZE) TEST BATTERIES
単3形アルカリ乾電池4本使用(電池は別売です)
REQUIRES 4 LR6 ("AA" SIZE) BATTERIES (NOT INCLUDED)
※ご購入後交換してください。

この度は、タカラトミー「うまれて！ウーモ アライブ」をお買い上げいただきまして、誠にありがとうございます。ご使用前に、取り扱い説明書(本書)をよくお読みください。また、読み終わった後は必ず保管しておいてください。※この取り扱い説明書はパフィコーン・ドラグル・パッパディー・パンドゥー共通です。※写真やイラストはイメージです。実際の商品とは異なる場合がありますので予めご了承ください。

警告 (けいこく)

保護者の方へ 必ずお読みください。

●小部品があります。誤飲・窒息の危険がありますので、3才未満のお子様には絶対に与えないでください。

注意 (ちゅうい)

●ご使用前に取り扱い説明書をよくお読みください。また読み終わった後は、必ず保管しておいてください。●タマゴの中にある突起部分やクリップは、先端が尖っている箇所がありますので、注意してください。●タマゴの殻の割れ目、欠片の先端が尖っている箇所がありますので注意してください。●タマゴの底部(下半分)の殻は割ることができないので、無理な力をかけないでください。思わぬケガの恐れがあります。●思わぬ事故の恐れがありますので、ご使用後は3才未満のお子様の手の届かないところに保管してください。●指や髪の毛や衣服などをはさまれないように注意してください。●羽のすき間や、首のすき間には指などを入れないでください。はさまれてケガをする恐れがあります。●ウーモが孵化している時には、タマゴに顔を近づけないでください。思わぬケガの恐れがあります。●暗いところで遊ばないでください。ライトの光や点滅により気分が悪くなったら直ちに使用をやめ、医師に相談してください。●ライトを覗きこんだり、目を近づけて遊ばないでください。●点滅状態のライトは長時間見ないでください。人によって体調を崩す場合があります。●乾電池の交換は保護者の方が行ってください。●電池を誤使用すると発熱・破裂・液漏れの恐れがあります。下記に注意してください。・二次電池(充電式電池)は、絶対に使用しないでください。・古い電池と新しい電池、いろいろな種類の電池を混ぜて使わないでください。・+-(プラスマイナス)を正しくセットしてください。・遊んだ後は必ずスイッチを切り電池をはずしてください。・ショートさせたり充電、分解、加熱、火の中に入れたりしないでください。・万一、電池からもれた液が目に入った時はすぐに大量の水で洗い、医師に相談してください。皮膚や服に付いた時は水で洗ってください。・廃棄する時は、自治体の廃棄物処理の指示に従ってください。

【使用上のお願い】○プラスチック袋などは包装材ですので開封後はすぐに捨ててください。○ご使用前に、取り扱い説明書をよくお読みください。また、読み終わった後は必ず保管しておいてください。○ウーモは性質上、毛が抜けやすいので誤って飲み込まないように注意してください。○付属の電池は孵化用です。ウーモが生まれたら新しい電池と交換してください。○ぶつかけたり、おとしたりしないでください。○直射日光の当たる所、暖房器具の近くなど温度の高すぎる所、低すぎる所には置かないでください。○本機は非防水のため、絶対にぬらさないでください。万一水などでぬれた場合は、吸湿性のよい布で水分をとり除いてください。○本体は広く平らなところで使ってください。テーブルの上や階段の近くなどで使わないでください。○遊ばない時は本体の電源を切ってください。○遊んでいる間は、本体から目を離さず、常に監視してください。○シンナーやベンジン、アルコール類などで絶対に拭かないでください。清掃は乾いた布で軽く拭いてください。○各パーツは無理に曲げたり引っ張ったりしないでください。○ウーモの頭を固定させた状態で作動させないでください。モーターに負荷がかかり発熱や故障の原因となります。○ウーモが生まれた後の割れたタマゴの殻はすぐに捨ててください。



詳しい情報は
スキャンしてね!
<https://www.takaratomy.co.jp/products/woomoalive/>

セット内容



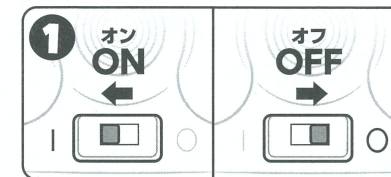
はじめに

- ウーモがタマゴから出てくるのは1回だけですが、タマゴの底部分を巣として遊ぶことができます。
- タマゴの中にいる時から遊んであげないと、ウーモはタマゴから出てきません。
- タマゴはとても壊れやすいので、持つ時は必ず両手で下から抱えるようにしてください。万が一タマゴを壊してしまったら、タマゴからかえるところを見ることができません。
- 魔法の羽をなくさないでください。
- 遊ぶ前にパッケージ底面の固定ピンを2個外してください。また外した固定ピンはすぐに捨ててください。
- タマゴはていねいに扱ってください。もし孵化の準備ができる前にタマゴが割れてしまっても、ウーモをタマゴに戻さないでください。その場合、バースデーソングが鳴るまでウーモのおなかを数回押してください。

遊ぶ前に (ウーモがうまれてから行ってください)

1 電源の入れ方・遊び終わったら

電源スイッチをONにします。
遊び終わったら、必ず電源スイッチをOFFにしてください。

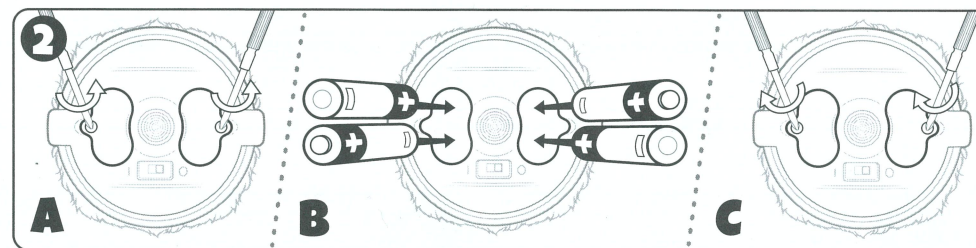


2 電池の入れ方

※付属の電池は孵化用です。ウーモが生まれたら、新しい電池と交換してください。
※電池の残量が少なくなるとおなかのライトが赤く点滅して音が鳴ります。

- A 本体底面の電池カバーのネジをプラスドライバーでゆるめてはずしてください。
- B 単3形アルカリ乾電池4本を+-(プラスマイナス)をよく確認して正しくセットしてください。
- C 電池カバーをはめて、ネジをプラスドライバーでしっかりしめてください。

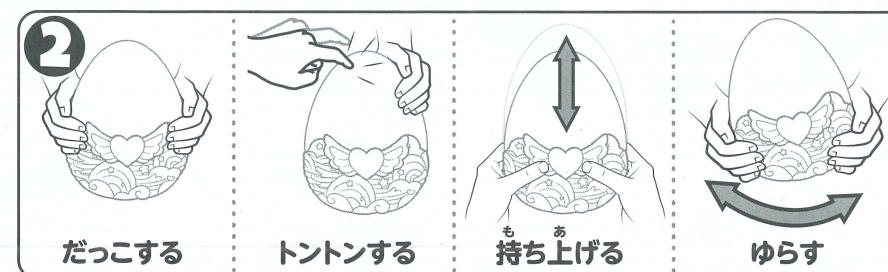
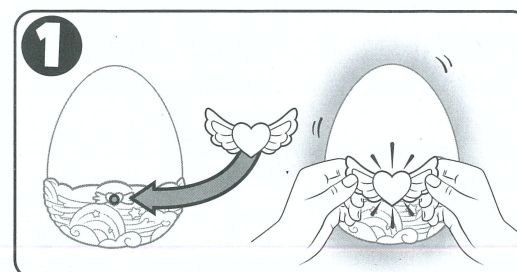
※電池は全て新品のアルカリ乾電池をご使用ください。
※電池交換は保護者の方が行ってください。
※うまく作動しない時は電池が少なくなっている可能性があります。その際は電池交換を行ってください。



遊び方

～タマゴ編～


- 魔法の羽をタマゴにさします。心音が聞こえてくるよ。
- お世話をしてかわいがろう!



～孵化編～




- 1 タマゴが虹色に光るまでタマゴをお世話してあげてね。
- 2 光り始めたらタマゴから出てくる準備がはじまるよ。
- 3 タマゴが割れ終わったらバースデーソングを歌うよ♪
孵化する前にタマゴから出してしまった場合は、バースデーソングを歌うまでおなかを押して遊んでね。
- 4 上についている殻と、残った殻を大人の方にお願ひして取り除いてもらおう! ※割れたタマゴの殻はすぐに捨ててください。
- 5 図のようにクリップを押してウーモをタマゴから引き上げます。タマゴの底の部分は巣として使います。
- 6 ウーモに巻かれているシートを取り、耳の部分の糸も引き抜いてすぐに捨ててください。

※イラストはパフィコーンを用いて説明しています。




～ウーモお世話編～

- 1 おでこをなでてね。色んなリアクションをするよ!
- 2 おなかを素早くタッチして、くすぐってみよう。
- 3 おくちを押すとキスするよ。
- 4 おくちを長く押しすとごはんを食べるよ。
- 5 病気になっちゃった…
ごはんをあげすぎるとおなかのライトが緑色になるよ。



～ウーモおしゃべり編～

- 1 おなかのハートを押し続けると青色に色が変わります。音が鳴ったらおなかを押したままで話しかけてね。
手をはなしたら君が話したことをマネしてお話するよ。
- 2 おなかのハートが青色の間にハートを押しすと、もう一度同じことを言うよ。




～ウーモアクション編～

- 1 ウーモを上げたり下げたりすると羽をパタパタさせるよ。顔を下にすると、とんでるみたいないリアクションをするよ。
- 2 左右にゆらした後、平らな所に置くとダンスするよ!



～ウーモの巣で遊ぶ編～

- 1 ウーモの羽の位置とクリップを合わせて巣に入れカチッとなるまで押し込みます。きちんとセットできると、おなかのハートが紫色になるよ。
- 2 ウーモが巣にいる時に、おなかのハートを押しすと曲が流れるよ。
- 3 左右にゆらすとダンスするよ。
- 4 おでこをタッチし続けるとすぐピンクに光って、手を放すと「いないいないばあっ!」



ウーモの状態

- 白色：遊んで!
- 緑色：病気
- 虹色：とってもハッピー
- 青色：お話して
- ピンク：ハッピー
- 紫色：巣にセット

株式会社 タカラトミー
〒124-8511 東京都葛飾区立石 7-9-10

タカラトミーでは「子どもたちに安全で楽しいおもちゃと夢を」を第一に考えております。そのため、常に製品に対し研究、改良を行っており、お買い上げ時期によって同一製品の中にも多少異なるものや、パッケージの写真やイラストなどと異なる場合がございますがご了承ください。製品につきましては、万全の注意をはらって製造に当たっておりますが、万一お気付きの点がございましたら下記までご連絡ください。

タカラトミーグループお客様相談室 おかけ間違いのないようご注意ください

電話受付時間 10～17時
月曜日～金曜日(土日・祝日を除く)
0570-041031
本製品のお客さまサポートは日本国内でのご購入かつ日本国内からのお問い合わせに限ります。
(Customer service is only available in case this product purchased in Japan and inquired from Japan domestic.)

●たのしいタカラトミーの情報はインターネットで www.takaratomy.co.jp

© TOMY



TM & © 2024 Spin Master Ltd. All rights reserved.

