
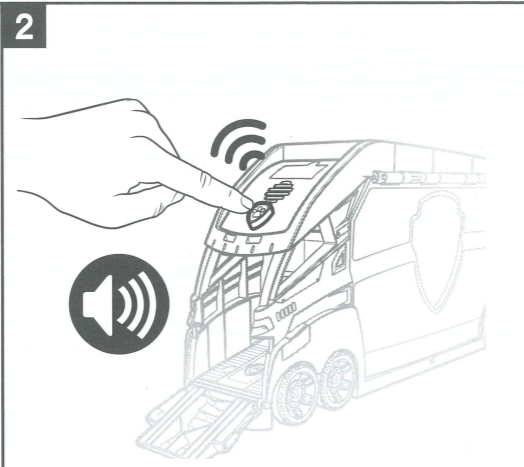


遊ぶ方

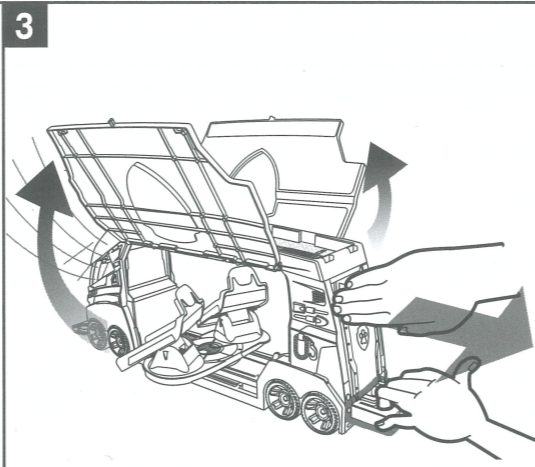
※周りに人や物がいないことを確認してから遊んでください。 ※遊ぶ時は、本体左右のハッチに顔や手を近づけたりしないでください。 ※セット内容以外は別売りです。 ※ピークルのキャラクターやデザインによって出動遊びができない場合があります。




1 パウパトローラーの運転席部分を開いて、ダッシュバギーの収納・出動遊びができます。




2 電池をセットした状態でエンブレム型のボタンを押すとサウンドが鳴ります。ボタンを押すたびに、6種類のサウンドが順番に再生されます。




3 片手で本体をおさえながら、もう片方の手で本体後部のレバーを引くと、左右のハッチが開きピークルの発射台が飛び出します。




4 レバーを本体側へ押し戻すと、発射台が元の位置に戻ります。




5 出動させて遊びたいピークル(ダッシュバギーや別売りのベーシックピークル)を発射台に乗せます。



6 本体左右のハッチを手で元の位置に戻します。



7 片手で本体をおさえて、もう片方の手で本体後部のレバーを引くと、左右のハッチが開き、ピークルが出動します。 ※レバーを引く力が強すぎたり、走らせる床面の材質によって、ピークルがうまく走らない場合があります。



8 本体後部には、ベーシックピークル(別売り)に付属のフィギュアを乗せることができます。 本体上部にはベーシックピークル(別売り)を乗せることができます。

株式会社 タカラトミー

〒124-8511 東京都葛飾区立石 7-9-10

タカラトミーでは「子どもたちに安全で楽しいおもちゃと夢を」を第一に考えております。そのため、常に製品に対し研究、改良を行っており、お買い上げ時期によって同一製品の中にも多少異なるものや、パッケージの写真やイラストなど異なる場合がございますがご了承ください。製品につきましては、万全の注意をはらって製造に当たっておりますが、万一お気付きの点がございましたら下記までご連絡ください。

タカラトミーグループ お客様相談室 おかけ間違いのないようご注意ください

製品の修理などについては下記お客様相談室までお問い合わせください

0570-041031 電話受付時間 10~17時 月曜日~金曜日(土日・祝日を除く)


タカラトミーサポート 検索

本製品のお客様サポートは日本国内でのご購入かつ日本国内からのお問い合わせに限ります。

(Customer service is only available in case this product purchased in Japan and inquired from Japan domestic.)

●たのしいタカラトミーの情報はインターネットで www.takaratomy.co.jp

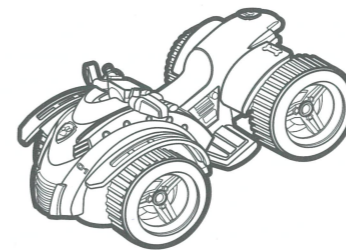
セット内容



・パウパトローラー ×1




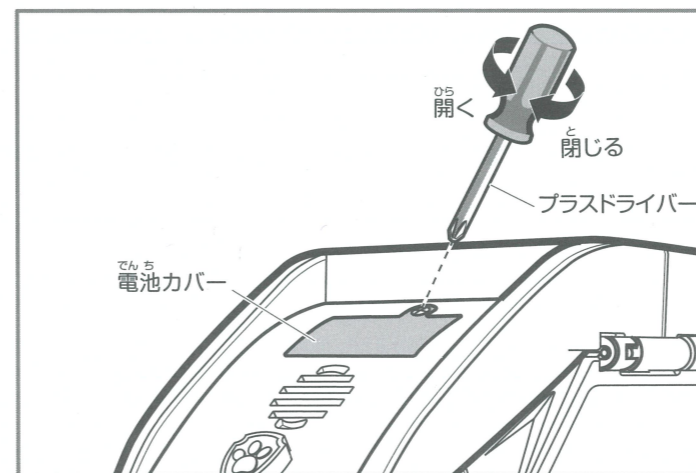
・ケントフィギュア ×1



・ダッシュバギー ×1

・取扱説明書(本紙) ×1

電池の交換方法



- ① 本体上部の電池カバーのネジをプラスドライバーで矢印の方向にゆるめ、電池カバーを外します。
- ② 単4形アルカリ乾電池2本の＋(プラス・マイナス)を間違えないようにセットします。
- ③ 開けた時とは逆の手順で電池カバーを閉じ、プラスドライバーでネジをしっかりと締めます。



とりあつかいせつめいしょ 取扱説明書



対象年齢 3才以上

JASRAC T-2450003

ピークル出動! DXパウパトローラー

この度は、タカラトミー「パウパトローラー」をお買い上げいただきまして、誠にありがとうございます。ご使用の前に、この取扱説明書(本紙)をよくお読みください。また、読み終わった後は、必ず保管してください。

単4形テスト用電池2本内蔵 WITH 2("AAA"SIZE) TEST BATTERIES
単4形アルカリ乾電池2本使用(電池は別売りです。)

※ご購入後、交換してください。

REQUIRES 2 LR03("AAA"SIZE) BATTERIES (NOT INCLUDED)



警告(けいこく)

保護者の方へ 必ずお読みください。

●小部品があります。誤飲・窒息の危険がありますので、3才未満のお子様には絶対に与えないでください。



注意(ちゅうい)

●ご使用前に取扱説明書(本紙)をよくお読みください。読み終わった後は必ず保管しておいてください。
●遊ぶ時は、パウパトローラー本体両側面のハッチに顔を近づけないでください。●パウパトローラー本体から、ダッシュバギーやベーシックピークル(別売り)を出動させて遊ぶ時は、前方に人や物がいない事を確認してください。●ダッシュバギーやベーシックピークル(別売り)以外のものでは遊ばないでください。●電池を誤使用すると発熱・破裂・液漏れの恐れがあります。下記に注意してください。●二次電池(充電式電池)は、絶対に使用しないでください。●古い電池と新しい電池、いろいろな種類の電池を混ぜて使わないでください。●＋(プラス・マイナス)を正しくセットしてください。●遊んだ後は必ずスイッチを切り電池をはずしてください。●ショートさせたり充電・分解・加熱、火の中に入れてたりしないでください。●万一、電池からもれた液が目に入ったときはすぐに大量の水で洗い、医師に相談してください。皮膚や服に付いた時は水で洗ってください。●廃棄するときは、自治体の廃棄物処理の指示に従ってください。●可動部のスキマには指などを入れないでください。はさまれて怪我をする恐れがあります。●本体をぶつけたり、ふりまわすなど乱暴な遊びをしないでください。●思わぬ事故の恐れがありますので、ご使用後は3才未満のお子様の手が届かない所に保管してください。●乗り物ではありません。事故のもとになりますので、本体の上には乗らないでください。

〈お願い〉・包装材は開封後、すぐに捨ててください。・使用する状況によっては床などを傷つける場合がありますので注意してください。・じゅうたんやカーペットなど、毛足の長い敷物の上で遊ばないでください。繊維が絡まる恐れがあります。・前方に人や物がいないことを確認して遊んでください。

©2024 Spin Master Ltd. PAW PATROL and all related titles, logos, characters; and SPIN MASTER logo are trademarks of Spin Master Ltd. Used under license. Nickelodeon and all related titles and logos are trademarks of Viacom International Inc.

