



パウッと出動! ティラノレスキューセット

とりあつかいせつめいしよ 取扱説明書

TAKARA TOMY

たいしょうねんれい
対象年齢
さいいじょう
3才以上

この度は、タカラトミー「パウ・パトロール パウッと出動! ティラノレスキューセット」をお買い上げいただきまして、誠にありがとうございます。ご使用前に、この取扱説明書(本紙)をよくお読みください。また、読み終わった後は、必ず保管してください。

※電池は使用しません。NO BATTERIES REQUIRED. ※写真やイラストと実際の商品は一部異なる場合があります。

株式会社 タカラトミー

〒124-8511 東京都葛飾区立石 7-9-10

タカラトミーでは「子どもたちに安全で楽しいおもちゃと夢を」を第一に考えております。そのため、常に製品に対し研究、改良を行っており、お買い上げ時期によって同一製品の中にも多少異なるものや、パッケージの写真やイラストなどと異なる場合がございますがご了承ください。製品につきましては、万全の注意をはらって製造に当たっておりますが、万一お気付きの点がございましたら下記までご連絡ください。

タカラトミーグループ お客様相談室 おかけ間違いのないようご注意ください

0570-041031 電話受付時間 10~17時
月曜日~金曜日(土日・祝日を除く)

タカラトミーサポート 検索

本製品のお客様サポートは日本国内でのご購入かつ日本国内からのお問い合わせに限りです。
(Customer service is only available in case this product purchased in Japan and inquired from Japan domestic.)

●たのしいタカラトミーの情報はインターネットで www.takaratomy.co.jp

T17701_0003_20151959_UJP_IS_R2

警告(けいこく)

保護者の方へ 必ずお読みください。

- 小部品があります。誤飲・窒息の危険がありますので、3才未満のお子様には絶対に与えないでください。
- パウ・パトロール ダイキャストビークルシリーズ以外のものを絶対に発射しないでください。

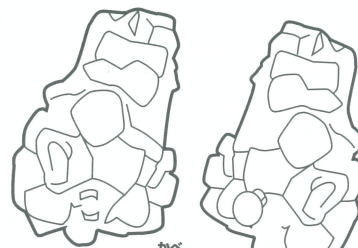
注意(ちゅうい)

- ご使用前に取扱説明書をよくお読みください。読み終わった後は必ず保管しておいてください。
- 遊ばない時は、必ずダイキャストビークルをはずしてください。思わぬ時に飛ぶと危険です。
- ダイノパトローラーを強く押すとコースから飛び出す恐れがあります。周りに人や物がいないことを確認してから遊んでください。
- 可動部のスキマには指などを入れないでください。はさまれて怪我をする恐れがあります。
- 本体をぶついたり、ふりまわすなど乱暴な遊びをしないでください。
- 思わぬ事故の恐れがありますので、ご使用後は3才未満のお子様の手の届かない所に保管してください。

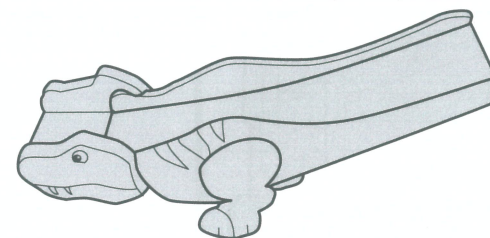
お願い

- 包装材は開封後、すぐに捨ててください。
- 保護者の方が組み立ててください。
- 各部がしっかりと組み立てられているか確認してから遊ばせてください。
- 使用する状況によっては床などを傷つける場合がありますので注意してください。

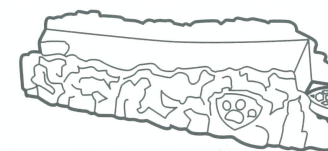
セット内容




壁×2



シーソー(ティラノサウルス)×1



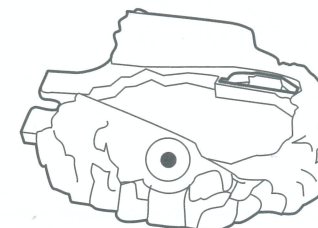
レール×1



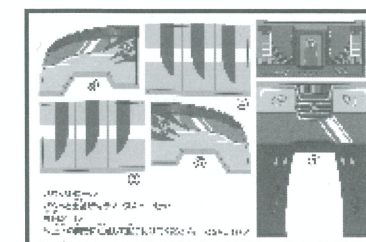
ダイノパトローラー×1



チェイス ダイノポリスカー×1



土台×1



シール×1

とりあつかいせつめいしよ ほんし
取扱説明書(本紙)×1

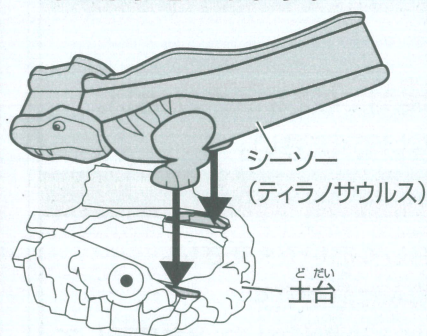


組み立て方

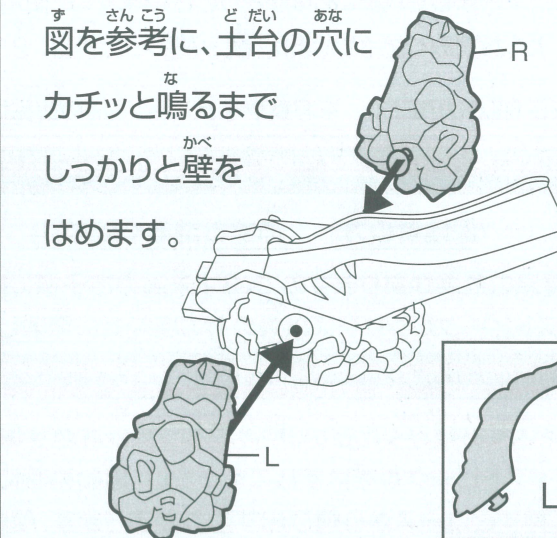
【お願い】

- 必ず保護者の方が組み立ててください。
- 一度差し込むと外れないパーツがあります。取扱説明書の順番通り組み立ててください。

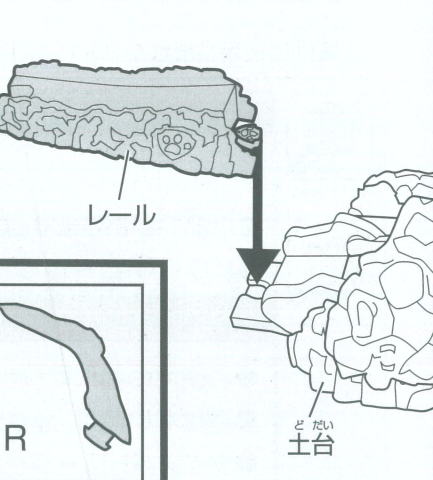
① 図を参考に、土台にシーソー(ティラノサウルス)の足をカチッと鳴るまでしっかりとはめます。



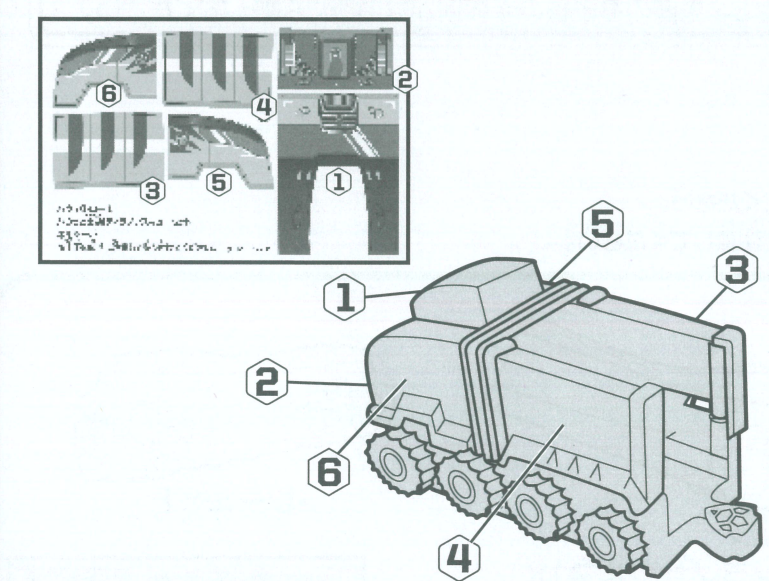
② 壁パーツ裏の記号L/Rを確認します。図を参考に、土台の穴にカチッと鳴るまでしっかりと壁をはめます。



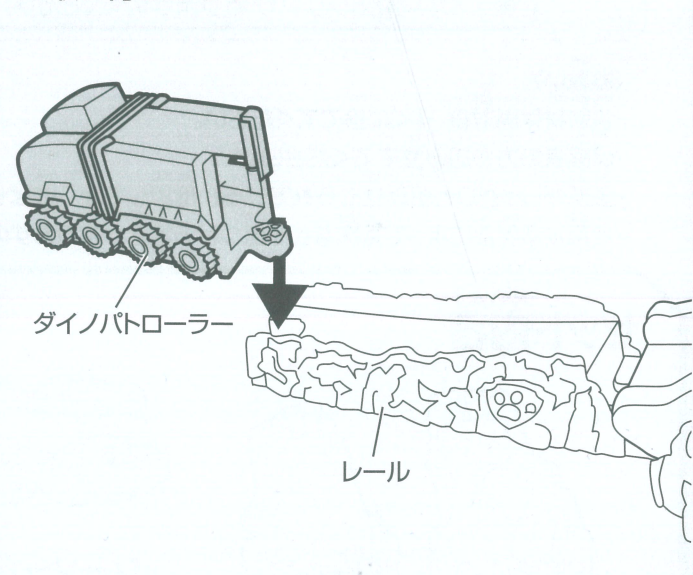
③ 土台の先端にレールを取り付けます。




④ 図を参考にダイノパトローラーにシールを貼ります。※上下の向きに注意して貼り付けてください。



⑤ レールの先端にダイノパトローラーを取り付けます。




⑥ チェイスをダイノパトローラー内部に置き、図のように壁を閉じトンネルを作ります。




遊び方

ダイノパトローラーを強く押すとコースから飛び出す恐れがあります。周りに人や物がいないことを確認してから遊んでください。

1 ダイノパトローラーをパンチしてチェイスを出動！ティラノサウルスをレスキューしよう！



2 トンネルを通過し、シーソー(ティラノサウルス)の顔が上がったらレスキュー成功だよ！



★ダイノパトローラーはレールから外しても遊べるよ！

