

セット内容



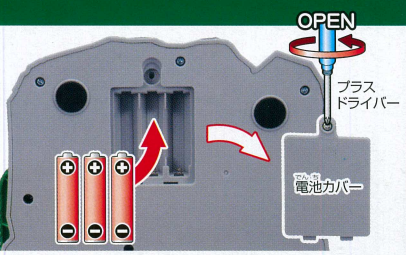
※初回限定版のため、数に限りがあります。無くなり次第、終了となります。

組み立て方



電池の入れ方

右図のように、本体底面の電池カバーをプラスドライバーで外し、単3形アルカリ乾電池3本(別売)を、⊕を間違えないようにセットし、電池カバーを取り付けてください。

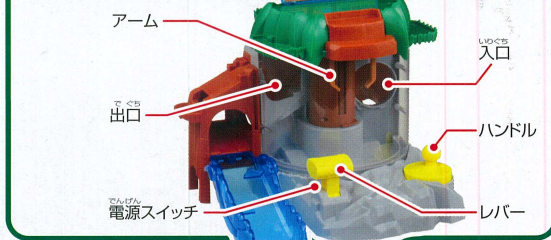


【注意】
●電池は同じ種類の新品のアルカリ乾電池をご使用ください。
●電池交換は保護者の方が行ってください。

電源 ON



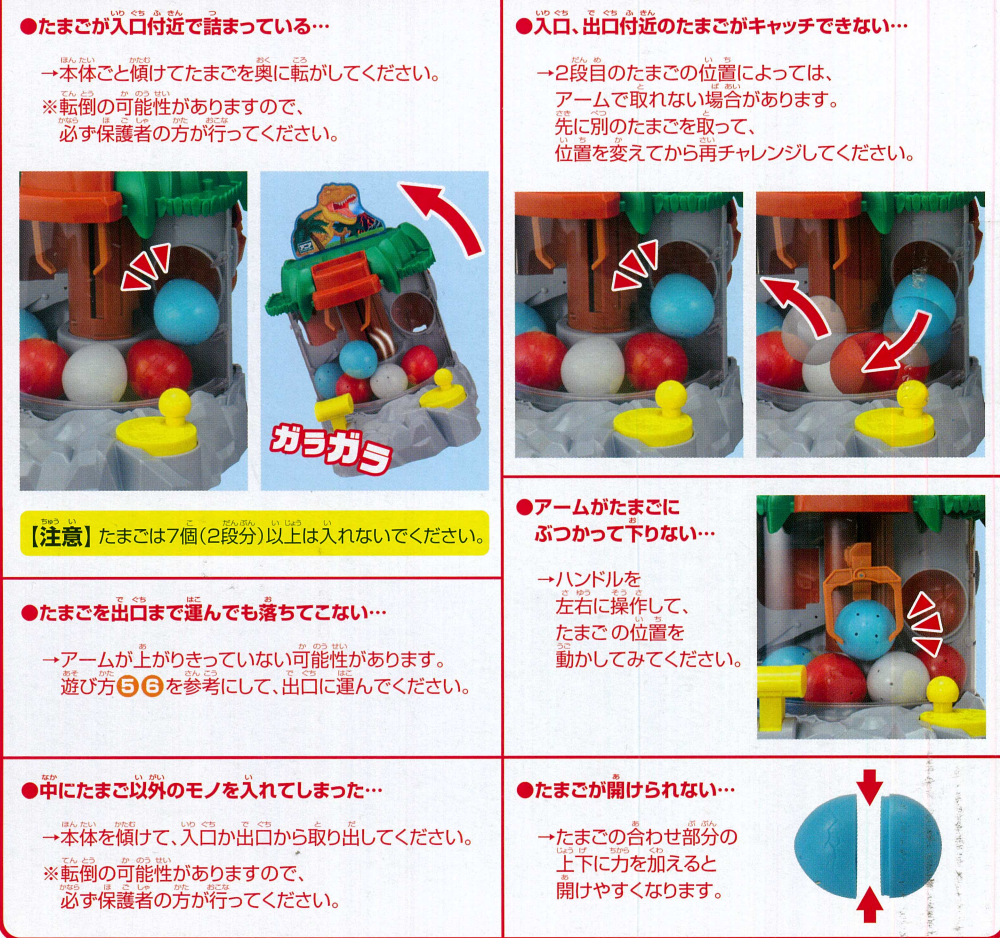
各部のなまえ



遊び方



こんな時には...



遊ぶ前に必ず底面の説明もご確認ください。 ※セット内容以外は別売です。

たまごをキャッチ! 恐竜クレーン

フィギュア 3個つき

小さくてもよく動く!



アンキロサウルス(子ども) スピノサウルス(子ども)

※アンキロサウルスとスピノサウルスに可動部はありません。

ティラノサウルス(子ども)

たまごといっしょに遊ぼう!

たまごにお菓子を入れてみよう!



< 入れるお菓子について >

- お菓子は、必ず袋で個包装されたものを使ってください。
- お菓子のサイズは、長さ40mm・幅35mm・厚さ35mm程度のサイズがおすすめです。たくさん入れるとキャッチできない場合がありますので、その場合は、数を減らすなど調整してください。
- お菓子の形や大きさ、重さによって、遊べないものもあります。
- ご使用後は、必ずお菓子をたまごから取り出し、お子様の手の届かない所に保管してください。

※お菓子は入っていません。
※お菓子とフィギュアはいっしょに入れないでください。

アニアで遊べる場所がいっぱい!



※セット内容以外は別売です。

たまごをキャッチ! 恐竜クレーン


たまごを狙ってアームを操作

しゅ どう
手動




ハンドルをぐるぐる回して左右に!

でん どう
電動



レバーをたおすと上下するよ!

かんたんキャッチ!



向きがちょっとずれてもキャッチできる!

中から何が出てくるかな?




キャッチしたたまごを開けてみよう!

※セット内容以外は別売です。

クレーンの中に入れていっしょに遊ぼう!!

アニアのたまご 恐竜コレクション (別売)



小さくてもよく動く!



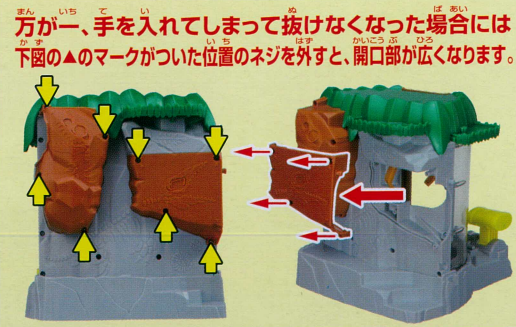

たまごの中から子ども恐竜が生まれる!



※予告なしに販売を終了する場合があります。

警告

●本体のたまご入口と出口には絶対に手を入れないでください。



●トンネルの穴には絶対に手を入れないでください。



警告 (けいこく)

保護者の方へ 必ずお読みください。

●小部品があります。誤飲・窒息の危険がありますので、3才未満のお子様には絶対に与えないでください。

注意 (ちゅうい)

●本体のたまご入口と出口には絶対に手を入れないでください。●トンネルの穴には絶対に手を入れないでください。●可動部に指や髪の毛や衣服などをはさまれないように注意してください。●たまご(カプセル)の中に小さなお菓子をを入れて遊ぶことができます。お菓子を食べる際には保護者の方が見守ってください。また遊び終わった後は、お菓子をお子様の手の届かないところに保管してください。●電池を誤使用すると発熱・破裂・液漏れの恐れがあります。下記に注意してください。・二次電池(充電式電池)は絶対に使用しないでください。・古い電池と新しい電池、いろいろな種類の電池を混ぜて使わないでください。・⊕⊖(プラス・マイナス)を正しくセットしてください。・遊んだ後は必ずスイッチを切り電池をはずしてください。・ショートさせたり充電、分解、加熱、火の中に入れてしないでください。・万一、電池からもれた液が目に入ったときはすぐに大量の水で洗い、医師に相談してください。皮膚や服に付いたときは水で洗ってください。・廃棄するときは、自治体の廃棄物処理の指示に従ってください。●本体を移動させる際は、しっかりと土台を持って落とさないように注意してください。●本体の上に乗ったり、腰かけたりしないでください。また、段差や傾斜のある場所、不安定な場所では絶対に使用しないでください。パーツがぐらつき転倒などの思わぬ事故の恐れがあります。●各部品や取り付け部分を無理に曲げたり、引っ張ったりしないでください。破損する恐れがあります。●プラスチック袋を頭からかぶったり、顔を覆ったりしないでください。●思わぬ事故の恐れがありますので、ご使用後は3才未満のお子様の手が届かないところに保管してください。

＜使用上の注意＞

○ご使用前に、パッケージ裏面の遊び方をよくお読みください。○包装材は開封後すぐに捨ててください。○電池交換をするときは、内容物を一度全て取り出してから電池を取り換えてください。○ぶついたり落としたりしないでください。○故障の原因となりますので、フィギュアやお菓子は必ずたまご(カプセル)に入れてから投入してください。また、アニアシリーズのたまごやカプセル以外は本体内部に入れないでください。○ご使用後はお菓子を必ず取り除き清潔な状態で保管してください。○お菓子を使用して遊ぶ際は、個包装のまま使用し、開封した状態では入れてください。○直射日光の当たる場所、暖房器具の近く、温度が高すぎる所、低すぎる所などには置かないでください。○フィギュアを樹脂製のものの上に長時間置くと色移りする場合があります。○フィギュア同士がくっついたり、変形する場合がありますので、極端に高温多湿な場所での使用、放置、保管は避けてください。

材質表示

- ・本体 : ABS, MABS, PP, シリコン
- ・ボード、すべり台: MABS
- ・たまご、岩場、柱: PP
- ・トンネル : ABS, POM, PP
- ・フィギュア本体 : PVC
- ・フィギュアジョイントパーツ: ABS



袋: PE



外箱、仕切り

タカラトミーでは「子どもたちに安全で楽しいおもちゃと夢を」を第一に考えております。そのため、常に製品に対し研究、改良を行っており、お買い上げ時期によって同一製品の中にも多少異なるものや、パッケージの写真やイラストなどと異なる場合がございます。ご了承ください。製品につきましては、万全の注意を払って製造に当たっておりますが、万一お気付きの点がございましたら下記までご連絡ください。

タカラトミーグループ お客様相談室 おかけ間違いのないようご注意ください

0570-041031

電話受付時間 10～17時 月曜日～金曜日(土日・祭日を除く)

【タカラトミーサポート】**検索** 本製品のお客様サポートは日本国内でのご購入かつ日本国内からのお問い合わせに限りです。
(Customer service is only available in case this product purchased in Japan and inquired from Japan domestic.)

発売元: 株式会社タカラトミー
〒124-8511 東京都葛飾区立石 7-9-10

© TOMY
MADE IN VIETNAM

玩具安全基準合格
4904810 94067 8



24
(一社)日本玩具協会
東京都墨田区東駒形 4-22-4



●たのしいタカラトミーの情報はインターネットで www.takaratomy.co.jp