


■セット内容■

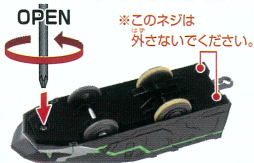
●ファントムシンカリオン・・・1編成(3両) <先頭車(動力車)/中間車/後尾車・・・各1両>



※セット内容以外の商品は全て別売です。

遊びかた (動力車の動かしかた)

①ボディの取り外しかた



プラスドライバーでシャーシ先端のネジをゆるめ、ボディを取り外してください。

②乾電池の入れかた



写真のように単3形乾電池1本(別売)を
⊕ ⊖を間違えないように正しくセットした
後に、ボディを傾けながらシャーシに取り
付けます。その後、ネジをしめてください。



「誤った電池の入れかた」

入れかたによってコイルが
変形する場合があります。

③スイッチの入れかた

●低速・高速の切り換えができます。

※「ON」が低速、「HI」が高速です。

●矢印のONの方向へ
スイッチを入れてください。

※スイッチレバーが入りづらいつきは、
少しだけ外側に力をかけながら動かしてください。

※スイッチレバーは「HI」の表示より前にはいきません。
無理に押し込まないでください。

※手で押して走らせるときは、スイッチを「OFF」にしてください。

※遊び終わった後は電池を外して保管してください。

ON ← OFF
HI ←



2スピード車面



●電池が入っていても動かない場合は、スイッチレバーを「ON」にして動力車輪を指で回してください。そのときに動力車輪に指などをはさまないようにご注意ください。

●動力車のスイッチレバーが動かなくなった場合には、動力車輪を指で前後に回しながらスイッチレバーを切り換えてください。

※遊ぶときは髪の毛を車輪にまきこまれないように注意してください。

プラレール


エニカ/オノ

ギェノジノザワールド

TAKARA TOMY

れんけつしゃりょう あそ 連結車両の遊びかた

レバーを押して、
連結器を出します。



ないよう いがい しょうひん
※セット内容以外の商品は
すべ べつ うり
全て別売です。

れんけつ 器 じしやく
連結器は磁石でくっつきます。

れんけつ ばし
※連結して走らせる場合は、ひっぱられる方の電池
を抜き、スイッチを必ずOFFにしてください。

あそ ちゅうい ! 遊びかたの注意

- 6両で連結して遊ぶ場合はアルカリ乾電池を使用してください。
- 6両で連結して遊ぶ場合は後ろ側の動力車には電池を入れずにスイッチをOFFにして走行させてください。
- 6両で連結して遊ぶ場合、レイアウトによっては一部脱線する恐れがありますのでご注意ください。
- 6両で連結して遊ぶ場合、「R-14 交差点レール」「R-16 自動ポイントレール」「R-19 自動ターンアウトレール」は使用できません。ご注意ください。
- 6両編成に中間車を増やしますと、坂レールを登りきれないことがあります。
- マグネット連結器をテレビ・時計・パソコン及び記録媒体などの磁気記録方式の製品には近づけないでください。磁気で機能異常が起こる場合があります。



FSC
www.fsc.org

ミックス

責任ある木質資源を
使用したパッケージ

FSC® C183522