

ESD-14

デラックス

DX エリート-1

取扱説明書

※使用前に、注意事項や遊び方をよくお読みください。
※なお、「取扱説明書(本書)」は、読んだ後も大切に保管してください。
※写真及びイラストは、商品と異なる場合があります。

- このマークの部分はジョイントが固い場合があります。可動する方向に注意してください。
- このマークの部分のジョイントは固定と取り外しに注意してください。
- このマークの部分はヒンジが二重になっています。注意してください。



警告 (けいこく)

保護者の方へ 必ずお読みください。

●小部品があります。誤飲・窒息の危険がありますので、3才未満のお子様には絶対に与えないでください。

注意 (ちゅうい)

- 尖った部品があります。取り扱いには十分注意してください。
- 付属の武器などで人をつつく、たたく等の乱暴な遊びをしないでください。
- ロボットの関節などに指をはさまないようご注意ください。
- ぶつかけたり、振り回すなどの乱暴な遊びをしないでください。
- 可動部のスキマには指などを入れないでください。はさまれてケガをする恐れがあります。
- 思わぬ事故の恐れがありますので、ご使用後は3才未満のお子様手の届かない所に保管してください。

〈使用上の注意〉○ご使用前に「取扱説明書(本書)」をよくお読みください。また読み終わった後は必ず保管しておいてください。

- 各パーツは無理に曲げたり、引っ張ったりしないでください。
- 本体を持ち運ぶ際は、取り付けた部品を持たず、本体をしっかりと持って持ち運んでください。
- 製品の仕様上、変形の動作を行うと彩色部が割れたり、色移りする場合があります。また変形時や部品のつけ外しの際に部品が白くなる事があります。予めご了承ください。
- 包装材は、開封後すぐに捨ててください。

セット内容

- エリート-1本体×1
- 武器(銃)×2
- 取扱説明書(本書)×1

TAKARA TOMY

たいしょうねんれい さい いじょう
対象年齢6才以上

株式会社 タカラトミー

〒124-8511 東京都葛飾区立石 7-9-10

タカラトミーは子どもたちに安全で楽しいおもちゃと夢を届けることに専念しております。そのため、常に製品に対し研究、改良を行っており、お買い上げ時期によって同一製品の中にも多少異なるものや、パッケージの写真やイラストなどと異なる場合がございます。ご了承ください。製品につきましては、万全の注意を払って製造に当たっておりますが、万一お買付きの品がございましたら下記までご連絡ください。

タカラトミーグループ お客様相談室
0570-041031
受付時間 10~17時 月曜日~金曜日(土日・祝日を除く)
ご購入は日本国内からのお問い合わせに限り、本製品のお客サポートは日本国内でのみ対応いたします。
(Customer service is only available in case this product purchased in Japan and inquired from Japan domestic.)
●たかみんタカラトミーの情報はインターネットで www.takaratomy.co.jp

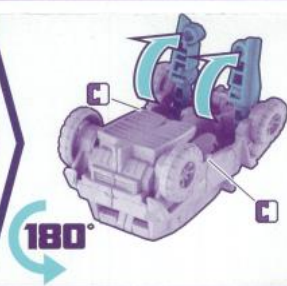
ロボットモードへの変形の仕方

〈ビークルモード〉

※パッケージから出した後、図を参考に各部を調節して、ビークルモードの完成です。




1 ジョイントを外し、図のパーツを上げます (ロボットの両腕になります)。



2 図のパーツを開きます。



3 ジョイントを外し、図のパーツを下げます。



4 ジョイントを外し、図のパーツを開きます (ロボットの両脚になります)。



5 両脚を下げます。



6 図のパーツを下げます。



7 図のパーツを開きます。



8 図のパーツを上げ、ジョイントします。



9 両腕を肩から下げます。



10 図のパーツを下げ、ジョイントします。



ロボットモード完成

図を参考に各部を調節して、ロボットモードの完成です。



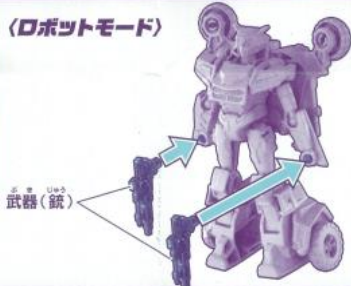
ビークルモードに戻す場合は番号を逆に戻してください。

武器の持たせ方、取り付け方

武器(銃)をロボットモードの手に持たせたり、ビークルモードに取り付けることができます。



〈ロボットモード〉



〈ビークルモード〉

