



ポケトモズ

キモポケモン博士! スマホトムPad

TAKARA TOMY


たいしやうなんれい さいいじやう
対象年齢 4才以上

とりあつかいせつ せいしよ
取扱説明書



POKÉMON

●スマホトムPadを落下させたり、ぶつかけたりしないでください。液晶の割れや故障の原因となります。



たん がた かん でん ち ほん し よう でん ち べう ー
単3形アルカリ乾電池4本使用(電池は別売りです。) REQUIRES 4 LR6 ("AA" SIZE) BATTERIES (NOT INCLUDED.)

©Nintendo・Creatures・GAME FREAK・TV Tokyo・ShoPro・JR Kikkaku ©Pokémon

この度は、タカラトミー「キモポケモン博士! スマホトムPad」をお買い上げいただきまして、誠にありがとうございます。ご使用前に取扱説明書(本書)とWEB遊び方説明書をよくお読みください。また、読み終わった後は、取扱説明書(本書)を必ず保管しておいてください。

- セット内容
- スマホトムPad本体 × 1
 - 取扱説明書(本書) × 1

※写真やイラスト、光などはイメージです。
※写真やイラストは実際の商品とは異なる場合があります。



警告(けいこく)

ほごしや かつ かなら よ
保護者の方へ 必ずお読みください。

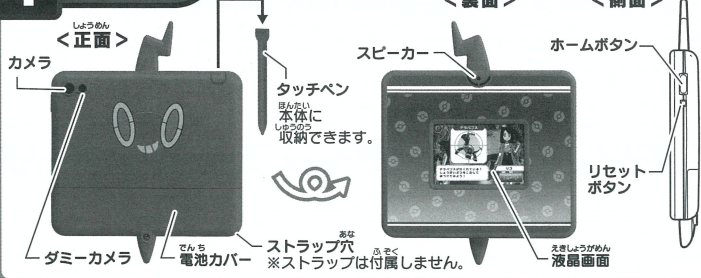
●小部品があります。誤飲・窒息の危険がありますので、3才未満のお子様には絶対に与えないでください。

注意(ちゅうい)

ご使用前に取扱説明書(本書)とWEB遊び方説明書をよくお読みください。また、読み終わった後は、取扱説明書(本書)を必ず保管してください。●長時間続けての使用は避けて、適度に休憩をお取りください。●暗い所では遊ばないでください。●歩きながらのご使用はおやめください。思わぬ事故の危険があります。●強い光や点滅の刺激によって気分が悪くなったら、直ちに使用をやめ、医師に相談してください。●耳の近くで使用しないでください。●液晶画面にはガラスを使用しております。強く押ししたり、叩くなど乱暴な遊びをしないでください。●遊ぶときは、周りのものや人にぶつからないよう注意してください。●思わぬ事故の恐れがありますので、ご使用後は3才未満のお子様の手の届かない所に保管してください。●電池を誤使用すると発熱・破裂・液漏れの原因となります。下記に注意してください。・二次電池(充電式電池)は、絶対に使用しないでください。・古い電池と新しい電池、いろいろな種類の電池を混ぜて使わないでください。・+-(プラスマイナス)を正しくセットしてください。・遊んだ後は必ずスイッチを切り電池を外してください。・ショートさせたり充電、分解、加熱、火の中に入れてしないでください。・万一、電池から漏れた液が目に入ったときはすぐに大量の水で洗い、医師に相談してください。皮膚や服に付いた時は水で洗ってください。・廃棄する時は、自治体の廃棄物処理の指示に従ってください。●プラスチック袋は頭から被ったり、顔を覆ったりしないでください。窒息する恐れがあります。

<お願い> ○プラスチック袋は包装材料ですので開封後はすぐに捨ててください。○精密な電子部品を使用しております。水にぬらしたり、汚したり、分解しないでください。○故障の原因になりますので、直射日光の当たる場所、炎天下の車内、暖房器具の近くなど高温になる所や、温度が低すぎる所には放置、保管しないでください。○極端に多湿な所、ほこりの多い場所での使用、放置、保管はさけてください。火災、感電の原因になります。○消失したデータについては保証できません。ご了承ください。○シンナーやベンジン、アルコール類などで絶対にふかないでください。清掃は乾いた布で軽くふいでください。

1 本体説明



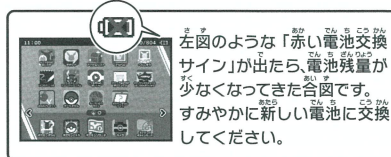
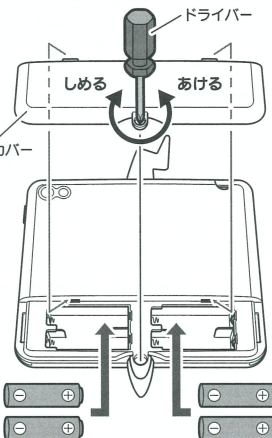
2 電池の入れ方

※セット内容以外は入っていません。

① 本体正面の電池カバーのネジを、プラスドライバーを使ってゆるめて、本体から取り外してください。

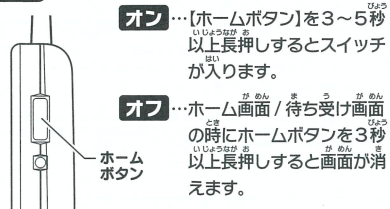
② 電池の⊕(プラス)と⊖(マイナス)を確認して単3形アルカリ乾電池(別売り)4本をセットしてから電池カバーを閉めます。

③ 電池を外すときは逆の手順で行ってください。



電池交換する時は、必ず電源をオフにした状態で行ってください。画面が表示された状態で電池を抜くと、遊んだデータが消えてしまうことがあります。すべて新しい電池に交換してください。

3 オン/オフのしかた



オン…[ホームボタン]を3~5秒以上長押しするとスイッチが入ります。

オフ…ホーム画面/待ち受け画面の時にホームボタンを3秒以上長押しすると画面が消えます。



オートパワーオフ

何も入力しないと約3分で画面が暗くなり、さらに約30秒後に電源がオフになります。

初めて起動したときは設定とチュートリアルが始まるよ！起動後は画面の説明にそって遊ぼう！

【ポケモンリサーチ】15種類の調査を進めて、ポケモン博士をめざそう！



タッチペンを使って、スワイプ・フリック・タッチ・連打など様々な操作でポケモンを探し、登録します。

こんなときは…

タッチパネルがうまくタッチできない。	※ せっていページの「タッチパネル」で調整をしてみてください。	※ せっていページの「おんりょう」で音量を大きく設定してください。音量を小さくしているか確認してください。または、音が鳴らない。	※ せっていページの「おんりょう」で音量を大きく設定してください。音量を小さくしているか確認してください。または、音が鳴らない。
ゲーム画面が表示されない。	電池を入れ直してリセットボタンを押してください。それでも直らない場合は電池残量が少ない可能性があります。新しい電池に交換してみてください。	※ せっていページの「おんりょう」で音量を大きく設定してください。音量を小さくしているか確認してください。または、音が鳴らない。	※ せっていページの「おんりょう」で音量を大きく設定してください。音量を小さくしているか確認してください。または、音が鳴らない。
カメラを使った撮影や色の認識がうまくいかない。	強い光の下や、太陽光の下だとカメラが認識したり、上手く認識することができないことがあります。場所を移動して再度試してみてください。	※ せっていページの「おんりょう」で音量を大きく設定してください。音量を小さくしているか確認してください。または、音が鳴らない。	※ せっていページの「おんりょう」で音量を大きく設定してください。音量を小さくしているか確認してください。または、音が鳴らない。

発売元：株式会社 タカラトミー

〒124-8511 東京都葛飾区立石 7-9-10

タカラトミーでは「子どもたちに安全で楽しいおもちゃと夢を」を第一に考えております。そのため、常に製品に対し研究、改良を行っており、お買い上げ時期によって同一製品の中にも多少異なるものや、パッケージの写真やイラストなどと異なる場合がございます。製品につきましては、万全の注意を払って製造に当たっておりますが、万が一お気付きの点がございましたら下記までご連絡ください。

タカラトミーグループ お客様相談室 おかけ間違いのないようご注意ください

製品の修理などについては下記お客様相談室までお問い合わせください

0570-041031 電話受付時間 10~17時 月曜日~金曜日(土日・祝日を除く)

本製品のお客様サポートは日本国内でのご購入から日本国内からのお問い合わせに限ります。(Customer service is only available in case this product purchased in Japan and inquired from Japan domestic.)

タカラトミーサポート 検索

WEB遊び方説明書

詳しい遊び方はコチラをご覧ください。

www.takaratomy.co.jp/products/pokemon/manual/images/rotom_pad.pdf

