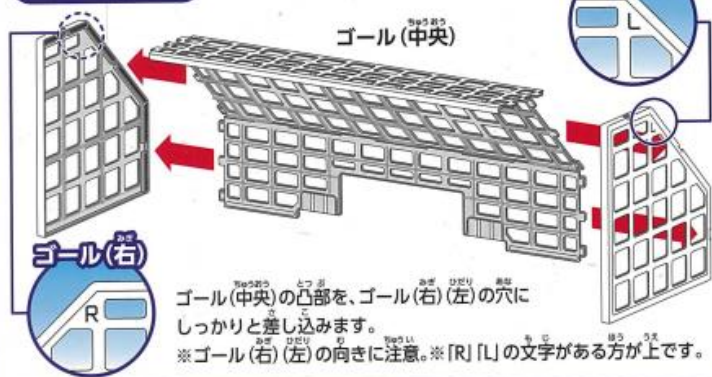


# スポーツヒーマン サッカー

## 組み立て方

### ゴール

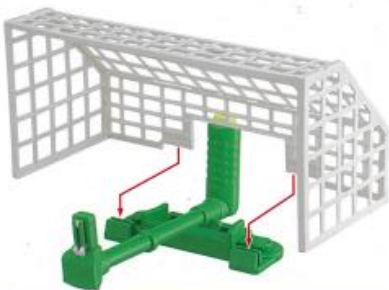


### ゴールキーパー



### ゴールの取り付け

ゴールを、ゴールキーパーベースにセットします。



### ディフェンダー

ディフェンダーを2つ折りにして、ディフェンダースタンドに差し込みます。



## 操作方法と遊び方

### キッカー

高さレバーを動かすと、ボールポジションが移動するよ!



①キッカーの右足を、カチッと固定されるまで後方に引いてセットしよう。

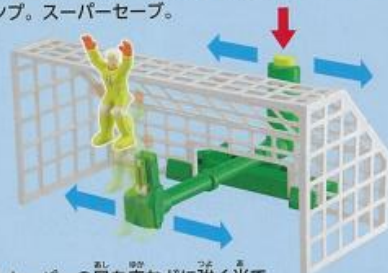
②ボールの穴に、ボールポジションの凸部をあわせてボールを置こう。



※シュートを打つ方向に、キッカーを向けてからボールをセットしてください。

### ゴールキーパー

- ①ゴールキーパーハンドルを左右に動かして、キーパーを操作、ゴールを守ろう。
- ②ゴールキーパーレバーのスイッチを押すと、ゴールキーパーがジャンプ。スーパーセーブ。



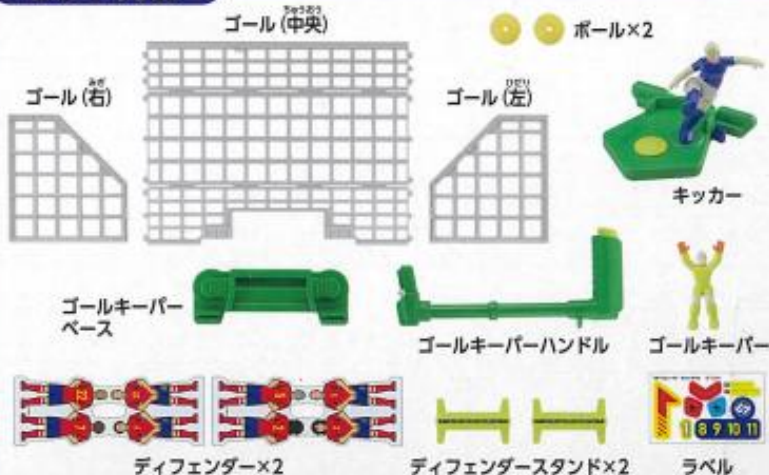
※キッカーとゴールの距離は、約110cmが基準です。シュートの飛距離にあわせて、距離を調節してください。

## シュートの軌道

高さレバーで、シュートの高さを選ぼう! ボールポジションが前方にあるほど低いシュート、後方だと高いシュートになるよ。



## セット内容



## ラベルの貼り方



袋 : PE  
トレイ : PET



外箱、中仕切り