



# ひみつのアイプリ サマーオーシャンコスメセット 取り扱い説明書

© T-ARTS / syn Sophia / テレビ東京 / AP製作委員会

対象年齢  
6才以上

TAKARA  
TOMY

©TOMY MADE IN JAPAN

コンパクト容器、リフィル容器、  
ネイルコロン容器、リング、コード  
パーツ、オーロラバッグ：中国製

販売名：  
24APネイルコロンSP、  
24APクリームチークSR



## 警告（けいこく）

保護者の方へ 必ずお読みください。

●小部品があります。誤飲・窒息の危険がありますので、3才未満のお子様には絶対に与えないでください。

## 注意（ちゅうい）

- これは化粧品です。必ず保護者の監視のもとで使用してください。
- ボールチェーンは指などに巻きつけたりしないでください。血がかよわなくなり危険です。●思わぬ事故の恐れがありますので使用後は3才未満のお子様の手の届かないところに保管してください。●可動部には指などを入れてください。はさまれてケガをする恐れがあります。●遊ぶ時は、周りのものや人にぶつからないよう注意してください。●プラスチック袋を頭から被ったり、顔を覆ったりしないでください。

＜使用上の注意＞○ご使用前に取り扱い説明書（本書）をよくお読みください。○本製品には塗装部分がありますので、保管の際は他のもの（樹脂製品や家具、ソファ等）と接触しないようにしてください。色がうつる場合があります。○可動部分・取り付け部分を無理な方向に強く引っ張ったり、曲げたりしないでください。○アイプリカードと一緒に遊ぶ際はマシンの指示に従って正しく遊んでください。○高温、多湿の場所には絶対に保管しないでください。○梱包材は、開封後すぐに捨ててください。

●使用方法以外の目的にご使用にならないでください。●肌や爪に異常が生じていないかよく注意して使用してください。肌や爪に異常がある時、肌や爪に合わない時は、ご使用をおやめください。●ネイルコロンを直射日光の当たる肌につけますと、まれにかぶれたり、シミになることがありますのでご注意ください。●使用中や使用後、または直射日光に当たった時に、赤味、はれ、かゆみ、刺激、色抜け（白斑等）や黒ずみ等の異常が現れた場合は、直ちに使用を中止し、皮膚科専門医等にご相談ください。●傷やれもの、しっしん等異常のある部分には使用しないでください。●対象年齢未満のお子様には与えないでください。●極端に高温多湿又は低温の場所、直射日光の当たる場所には保管しないでください。●本品は飲食物ではありません。誤飲などにご注意ください。万一、目に入った時はこすらずに直ちに水かぬるま湯で洗い流してください。●開封後は早めにお使いください。●保存状態によってはチークに割れ、気泡、チークの表面に油、水分が浮くことがあります。品質には問題ありません。●使用後は必ずコンパクトのフタをしめてください。●ネイルコロンが目に入らないようご注意ください。万一、目に入った時はこすらずに直ちに水かぬるま湯で洗い流してください。●異常が現れる場合は、専門医にご相談ください。●本品と他の商品を併用しないでください。●開封後は早めにお使いください。●火気に近づけないでください。●直射日光を当てると変色する恐れがあります。●長時間ネイルコロンのキャップを開けたままにしないでください。使用後はボトル口を拭き取り、必ずキャップをしめてください。また、液漏れの原因になりますので、ボトルを横にしたり、倒したりしないでください。

## 保護者の方とお読みください。

この度は、タカラトミー「ひみつのアイプリ サマーオーシャンコスメセット」をお買い上げいただきまして、誠にありがとうございます。ご使用前に、取り扱い説明書（本書）をよくお読みください。また、読み終わった後は必ず保管してください。

タカラトミーグループお客様相談室  
0570-041031 電話受付時間 10～17時  
（月～金曜日（土・日・祝日除く））  
本製品のお客様サポートは日本国内でのご購入かつ日本国内からのお問い合わせに限ります。  
(Customer service is only available in case this product purchased in Japan and inquired from Japan domestic.)  
タカラトミーサポート 検索

※写真やイラストはイメージです。実際の商品とは多少異なる場合があります。


発売元：株式会社タカラトミー  
〒124-8511 東京都葛飾区立石7-9-10  
●たのしいタカラトミーの情報はインターネットで [www.takaratomy.co.jp](http://www.takaratomy.co.jp)  
製造販売元：株式会社セレス  
〒669-1339 兵庫県三田市テクノパーク18-1

●セット内容以外は全て別売りです。

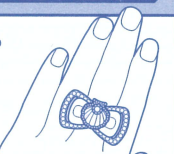
## セット内容

- ★ひみつのアイプリコンパクト×1
- ★チークリフィル×1
- ★ひみつのアイプリネイルコロン×1
- ★リング×1 ★アイプリカード×1
- ★オーロラバッグ×1
- ★取り扱い説明書（本書）×1

## 各部名称



キャップについているリングは外せません。指につけておしゃれしちやおう！



**コンパクトの開け方**

コンパクトのへこみからフタにゆびをかけて開けられます。

**キャップの開け方**

キャップを左にまわします。ネイルコロンがこぼれないように気をつけてください。

**チークリフィルのセットの仕方**

フタを開き、チークリフィルの凸とコンパクトの凹みを合わせてはめこみます。外したい時は、コンパクトの凹みからゆびをかけて外します。

**コスメで遊ぼう!** サンセットレッドのクリームチークとオーシャンサボンのネイルコロンだよ!

**チークの塗り方**

フタを開けて、きれいな指でかるくこすったら頬や頬にとんとんと優しく塗ってください。

※保護シートをはがしてからご使用ください。 ※塗り終わったらフタはしめてください。



**チークの落とし方**

石けんを泡立てて優しくこすると落とせます。

※肌質や肌の状態によって、落としづらい場合があります。落ちにくい場合はたっぶりのヘビーオイルをなじませて、ティッシュで拭いてください。

**ネイルコロンの塗り方**

※色はつきません。

適量をハケでとり、爪や爪のはえぎわに塗って、やさしくマッサージするようになじませてください。

※ネイルコロンを使う前に手をきれいに洗ってください。

使用後はボトル口を拭き取り、必ずキャップをしめてください。また、液漏れの原因になりますので、ボトルを横にしたり、倒したりしないでください。



**ネイルコロンの落とし方**

石けんを泡立てて優しくこすると落とせます。

※爪の状態や個人差によって、落としづらい場合があります。

**ゲームで遊ぼう!**

コンパクトの裏面 / コードパーツの裏面にある二次元コード(プレゼントコード)を読み込ませよう!

アミューズメントゲーム「アイプリバース」で使える! 二次元コード(プレゼントコード)を読み込むとマイキャラパーツがもらえるよ!

※詳しい使い方は、ゲームに表示される案内に従ってください。 ※マイキャラパーツを受け取るには、ゲームのデータを記録する「セーブコード」が必要です。


**スペシャルアイプリカードつき!**

アミューズメントゲーム「ひみつのアイプリ」「アイプリバース」で使える! カードを読み込んでゲームを楽しもう!

※アミューズメントゲーム「ひみつのアイプリ」「アイプリバース」で手に入るカードは時期によって異なります。



二次元コード(プレゼントコード)




サマーオーシャンコスメセットの詳しい遊び方はここからチェック!



※通信料などはお客様のご負担となります。

別売りのひみつのアイプリのベルトセットして遊ぶよ!



●予告なく商品の販売が終了する場合があります。ご了承ください。