

©2024 San-X Co., Ltd. All Rights Reserved.

警告 (けいこく)

保護者の方へ 必ずお読みください。

●小部品・小球があります。誤飲・窒息の危険がありますので、3才未満のお子様には絶対に与えないでください。

注意 (ちゅうい)

●メリーゴーランドやかんらんしゃやハンドルに指や髪の毛や衣類などをはさまれないように注意してください。●小物パーツは絶対に耳や鼻等に入れないでください。●直射日光のあたる場所に置かないでください。吸盤等を使っているため、発火の危険があります。●吸盤等で太陽等の強い光源を絶対にのぞかないでください。目を傷める危険があります。●長時間、吸盤を貼りつけると吸盤の変形や色移り、吸着面に跡が残ることがありますので、遊んだ後は外した状態で保管してください。(貼りつけたまま放置しないでください。)また、製品以外の箇所に吸盤を貼りつけないでください。●思わぬ事故の恐れがありますので、ご使用後は3才未満のお子様の手の届かないところに保管してください。

乾電池は使用しません。NO BATTERIES REQUIRED.

●写真やイラストはイメージです。実際の商品とは異なる場合があります。●本商品のセット内容以外は入っていません。

対象年齢 6才以上

保護者の方とお読みください。

この度は、タカラトミー「くつつきすみっこまわるメリーゴーランド」かんらんしゃのあるゆうえんちをお買い上げいただきまして、誠にありがとうございます。ご使用前に、付属の取り扱い説明書(本書)をよくお読みください。また、読み終わった後は必ず保管してください。

株式会社 タカラトミー
〒124-8511 東京都葛飾区立石 7-9-10

タカラトミーでは「子どもたちに安全で楽しいおもちゃと夢を」を第一に考えております。そのため、常に製品に対し研究、改良を行っており、お買い上げ時期によって同一製品の中にも多少異なるものや、パッケージの写真やイラストなどと異なる場合がございますがご了承ください。製品につきましては、万全の注意をはって製造に当たっておりますが、万一お気付きの点がございましたら下記までご連絡ください。

タカラトミーグループ お客様相談室 おかけ間違いのないようご注意ください
製品の修理などについては下記お客様相談室までお問い合わせください

0570-041031 電話受付時間 10~17時
月曜日~金曜日 (土日・祝日を除く)

本製品のお客様サポートは日本国内でのご購入かつ日本国内からのお問い合わせに限りです。
(Customer service is only available in case this product purchased in Japan and inquired from Japan domestic.)

●たのしいタカラトミーの情報はインターネットで www.takaratomy.co.jp

商品情報は **タカラトミー すみっこぐらし** 検索

＜使用上の注意＞○包装材は開封後すぐに捨ててください。○吸盤の特性上、著しく温度が低い所では吸着しない場合があります。

セット内容

くつつきすみっこファイギュア

ねこ×1 たびおかピンク×1 たびおかイエロー×1

ゆうえんちベース×1 湖ベース×1 湖ボード×1

かんらんしゃ本体 かんらんしゃ×1

屋根飾り

メリーゴーランド×1

ドラゴンのおかあさんのブランコ×1

ユニコーンのカート(ホワイト)×1

ユニコーンのカート(ピンク)×1

ユニコーンのカート(ピンク)×1

ペンチ×1

マスコット(べんぎん?・しろくま・とかげ)×各1

かんばん×1

専用シール×1

取り扱い説明書×1

① 専用シールをはろう! 画像を参考にまちがえないように専用シールの番号を合わせてはってね!

ゆっくり、ていねいにはってね!

専用シール

ねこ

かんらんしゃ

ユニコーンのカート(ホワイト)

ユニコーンのカート(ピンク)

ワゴン×1

とかけのおかあさんのブランコ

湖橋

ベンチ

かんばん

メリーゴーランド

① 同じ形のシールを6カ所はってね!

② 同じ形のシールを6カ所はってね!

③ 裏側にもはってね!

④ 同じ形のシールを6カ所はってね!

⑤-2 ⑤-1 ⑤-3

⑥

⑦

⑧

⑨

⑩

⑪-1 ⑪-2 ⑪-3

⑫-1 ⑫-2

⑬

⑭

⑮

⑯

⑰

⑱

⑲

⑳

㉑

㉒

㉓

㉔

㉕

㉖

㉗

㉘

㉙

㉚

㉛

㉜

㉝

㉞

㉟

㊱

㊲

㊳

㊴

㊵

㊶

㊷

㊸

㊹

㊺

㊻

㊼

㊽

㊾

㊿

② とかけのおかあさんのブランコを組み立てよう!

矢印の方へしっかりと差し込んでください。

ひっかける

できあがり!

③ ワゴンを組み立てよう!

矢印の方へしっかりと差し込んでください。

できあがり!

④ ゆうえんちを組み立てよう! ① ベースを組み立てよう! 矢印の方へしっかりと差し込んでください。

ポイント

① 湖ベースの凹部に湖ボードの凸部を先に差し込みます。

② 湖ベースに湖ボードを差し込んでからのせます。

湖ボード

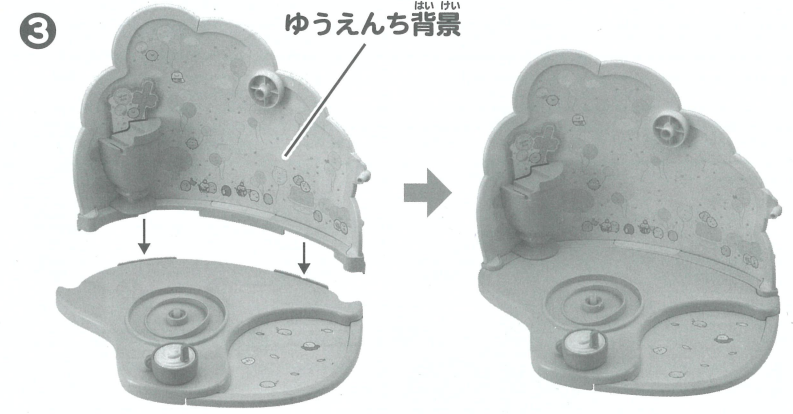
湖ベース

湖ベースの凸部にゆうえんちベースの凹部を差し込みます。

④ ゆうえんちを組み立てよう!


※写真にはセット内容に含まれていないものも使用しています。

① ベースを組み立てよう!



③ ゆうえんちベースにゆうえんち背景を差し込みます。

② かんらんしゃを組み立てよう!




① かんらんしゃ本体にゴンドラを差し込みます。

② かんらんしゃ本体をゆうえんち背景に差し込みます。


③ メリーゴーランドを組み立てよう!

① 屋根飾りをメリーゴーランドの屋根に差し込みます。




② ゆうえんちベースにメリーゴーランドを差し込みます。

④ ドリンクのジェットコースターを組み立てよう!




ゆうえんち背景のドリンクの凹部にドリンクのジェットコースターを差し込みます。



とかげのおかあさんのブランコ、ワゴン、ユニコーンのカート、かんばん、ベンチをセットしたら **できあがり!**

⑤ ゆうえんちであそぼう!

※写真にはセット内容に含まれていないものも使用しています。

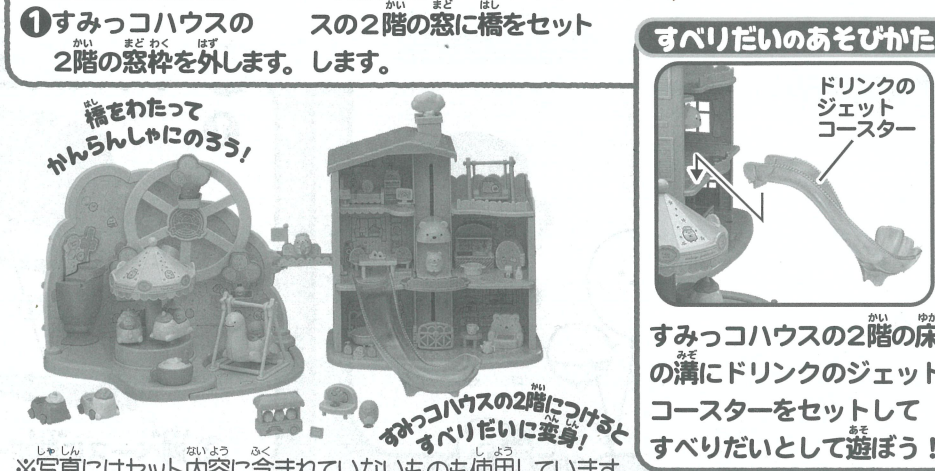
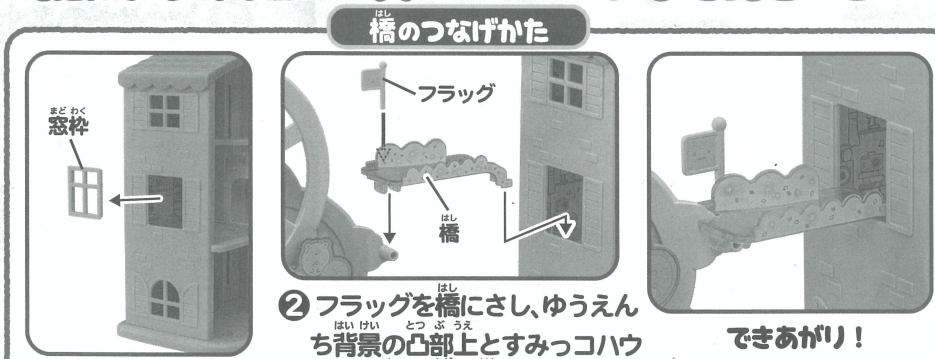


ドリンクの上にユニコーンのカートを
セットしてピューンとすべろう!

ブランコをゆらしてあそぼう!

ベンチの上に座らせよう!

3階建てのすみっこハウス (別売り) とつなげてあそべる!



※写真にはセット内容に含まれていないものも使用しています。

いっしょにあそぶととっても楽しい!

