

S-11 サウンドN700系新幹線 取り扱い説明書

保護者の方へ

対象年齢3才以上

この度は、タカラトミーの「S-11 サウンドN700系新幹線」をお買い上げ頂き、誠にありがとうございます。ご使用の前に、この取り扱い説明書をよくお読みください。また、読み終わった後は必ず保管してください。



ちゅにいれな

警告 (けいこく)

保護者の方へ 必ずお読みください。

●小さな部品があります。誤飲・窒息の危険がありますので3才未満のお子様には絶対に与えないでください。

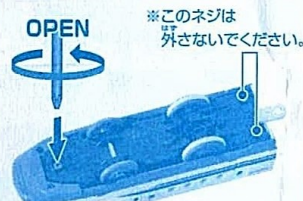
注意 (ちゅうい)

- 思わぬ事故の恐れがありますので、ご使用後は3才未満のお子様の手の届かないところに保管してください。
- 電池を誤使用すると発熱・破裂・液漏れの恐れがあります。下記に注意してください。
 - ・二次電池(充電式電池)は絶対に使用しないでください。
 - ・⊕⊖(プラス・マイナス)を正しくセットしてください。
 - ・遊んだ後は必ずスイッチを切り電池をはずしてください。
 - ・ショートさせたり充電、分解、加熱、火の中に入れてたりしないでください。
 - ・万一、電池からもれた液が目に入ったときはすぐに大量の水で洗い、医師に相談してください。
- ひふや服に付いたときは水で洗ってください。
- ・廃棄するときは、自治体の廃棄物処理の指示に従ってください。
- 車輪に指や髪の毛や衣服などをはさまれないように注意してください。
- 絶対に車両を振り回さないでください。ぶつかると思わぬケガをする恐れがあります。
- 可動部を無理な方向へ引っ張ったり曲げたりしないでください。破損する恐れがあります。
- プラスチックの袋を頭から被ったり顔を覆ったりしないでください。

- 〈お願い〉
- 梱包材は開封後すぐに捨ててください。
 - プラレールの車両は形状を再現するために、車両全長や車両重量に違いがあります。そのため、車両の走行スピードの違いや部品の組み合わせにより、本来の遊び方が出来ない場合があります。ご了承ください。
 - プラレールの改造は絶対にしないでください。改造などを行いますと、走行や遊びに支障が出たり、故障の原因となる可能性があります。
 - 電池が入っていても動かない場合は、スイッチレバーをONにして動力車輪を回してください。

遊ぶかた (動力車の動かしかた)

①ボディの取り外しかた



プラスチックドライバーでシャーン先端のネジをゆるめ、ボディを取り外してください。

②乾電池の入れかた



写真のように単3乾電池1本を⊕⊖を間違えないように正しくセットした後に、ボディを傾けながらシャーンに取り付けます。その後ネジをしめてください。

③スイッチの入れかた

ON ← OFF

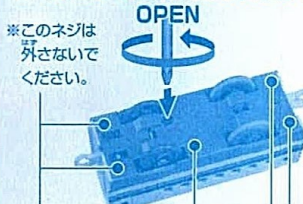


- 低速・高速の切り換えができます。
- ※「ON」が低速、「HI」が高速です。
- 矢印のONの方向へスイッチを入れてください。
- ※スイッチレバーが入りづらいときは、少しだけ外側に力をかけながら動かしてください。
- ※スイッチレバーは「HI」の表示より前にはいきません。無理に押し込まないでください。
- ※手で押して走らせるときは、スイッチを「OFF」にしてください。
- ※遊び終わった後は電池を外して保管してください。

- 電池が入っていても動かない場合は、スイッチレバーを「ON」にして動力車輪を指で回してください。そのときに動力車輪に指などをはさまないようにご注意ください。
- 動力車のスイッチレバーが動かなくなった場合には、動力車輪を指で前後に回しながらスイッチレバーを切り換えてください。
- ※遊ぶときは髪の毛を車輪にまきこまれないように注意してください。

遊ぶかた (サウンド車両の遊びかた)

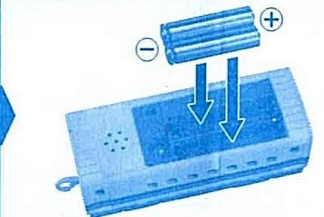
①電池フタの取り外しかた



プラスチックドライバーでネジをゆるめ、屋根側にある電池フタを取り外してください。


※サウンド車両のアクションはパッケージの底面を参照ください。

②乾電池の入れかた



単4乾電池2本を⊕⊖を間違えないように正しくセットしてください。

③電池フタの取り付けかたとスイッチの入れかた



電池フタをはめ、プラスチックドライバーでネジをしっかりとめてください。矢印のONの方向へスイッチを入るとサウンドが鳴ります。

- ※動力車の電池が消耗してスピードが遅くなってきますと、サウンド車両の走行音とブレーキ音が交互に頻繁に出ることがありますが故障ではありません。動力車の電池を新しい物に交換して遊んでください。また、手で転がして遊ぶ場合の転がし方によっては、同様の現象が起こる場合がありますがご了承ください。
- ※サウンド車両のサウンドが聞き取りにくくなってきた時はサウンド車両の電池を交換してください。

発売元：株式会社タカラトミー ©TOMY

タカラトミーでは、「子どもたちに安全で楽しいおもちゃと夢を」を第一に考えております。そのため、常に製品に対し研究、改良を行っており、お買い上げ時期によって同一製品の中にも多少異なるものや、パッケージの写真やイラストなどと異なる場合がございますがご了承ください。製品につきましては、万全の注意をはらって製造に当たっておりますが、万一お気付きの点がございましたら右記までご連絡ください。

タカラトミー お客様相談室 おかけ間違いのないようご注意ください
製品や修理については下記お客様相談室までお問合せください

〒124-8511 東京都葛飾区立石 7-9-10

タカラトミーサポート 検索

0570-041031 電話受付時間 月曜日～金曜日(祝日・祭日を除く) 10～17時
PHS、IP電話等からのお問合せは 03-5650-1031

<http://www.takaratomy.co.jp/support/index.html>

●たのしいタカラトミーの情報はインターネットで<http://www.takaratomy.co.jp>

プラレールのホームページでは、最新情報やいろんなレイアウトを公開中! プラレール 検索