

この度は、タカラトミー「トミカ ジョブレイバー JB01 ポリスブレイバートヨタ クラウンパトロールカー」をお買い上げいただきまして、誠にありがとうございます。ご使用前にこの取扱説明書をよくお読みください。また、読み終わった後は、必ず保管しておいてください。

動画で見るから  
わかりやすい!!



組み立て説明動画は  
こちらから

ジョブレイバー 組み立て説明動画

※通信料などはおお客様のご負担となります。

## 警告 (けいこく)

保護者の方へ 必ずお読みください。

●小部品があります。誤飲・窒息の危険がありますので、3才未満のお子様には絶対に与えないでください。

## 注意 (ちゅうい)

●商品をつぶしたり、振り回すなど乱暴な遊びをしないでください。●変形部分や関節など可動部の隙間に指を挟まないように注意してください。●可動部分を無理な方向へ引っ張ったり曲げたりしないでください。破損する恐れがあります。●プラスチック袋等を頭から被ったり、顔を覆ったりしないでください。窒息する恐れがあります。●思わぬ事故の恐れがありますので、ご使用後は3才未満のお子様の手の届かないところに保管してください。



〈お願い〉○包装材は開封後すぐに捨ててください。○ご使用前に「取扱説明書」(本紙)をよくお読みください。また、読み終わった後は必ず保管してください。○製品の仕様上、合体や変形の動作を行うと色が移ったり、塗装面やラベルがはがれたりする場合があります。予めご了承ください。

© TOMY

0570-041031 電話受付時間 10~17時  
本製品のお客様サポートは日本国内での購入者かつ日本国内からのお問い合わせに限りです。(Customer service is only available in case this product purchased in Japan and inquired from Japan domestic.)

発売元：株式会社タカラトミー  
〒124-8511 東京都葛飾区立石7-9-10

TOYOTA  
OFFICIAL  
LICENSED  
PRODUCT

※セット内容以外は別売りです。乾電池は使用しません。NO BATTERIES REQUIRED.

※商品の写真やイラストはイメージです。実際の商品とは異なる場合がございます。

「カチッ」という音が鳴らない場合がありますが仕様であり不良品ではありません。

**セット内容** ●アーマートミカ(トヨタ クラウンパトロールカー)

- 上半身パーツ×1
- 下半身パーツ (右)×1 (左)×1
- 警察ジョブプロイド×1
- 銃型武器×1
- ラベル×1
- 手錠型武器×1
- 取扱説明書(本紙)×1

# 1 アーマートミカを組み立てよう!!

**上半身パーツ**

カチッ

頭を閉じます。

カチッ

左右の腕を閉じます。

**下半身パーツ**

カチッ

足をカチッというまで奥に押し込みます。  
※反対側も同様に行います。

カチッ

下半身パーツの左右を組み合せます。

上半身パーツを  
下半身パーツに押し込みます。

カチッ

カチッ

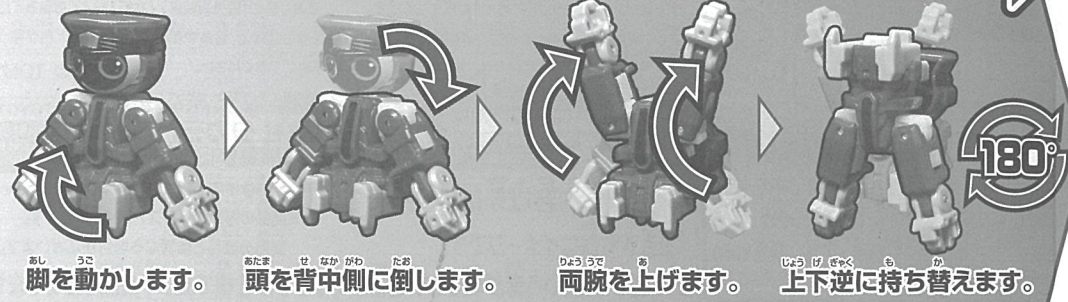
カチッ

上半身の腕を  
内側に閉じながら  
行ってください。

## アーマートミカ 変形完了!

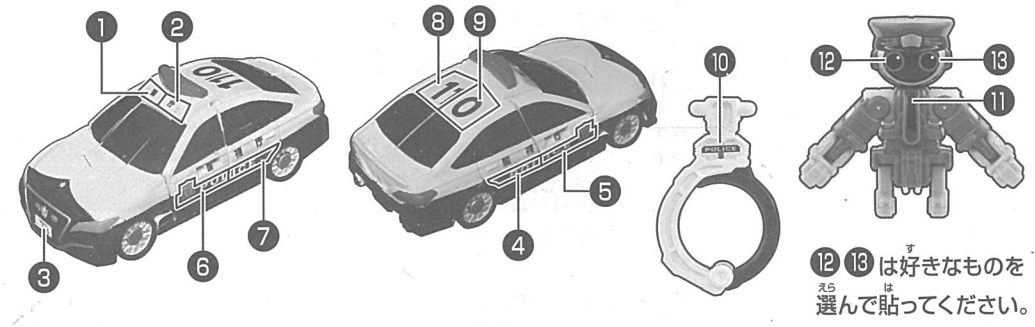
2

# 特装合体：ジョブロイドを變形させよう!!



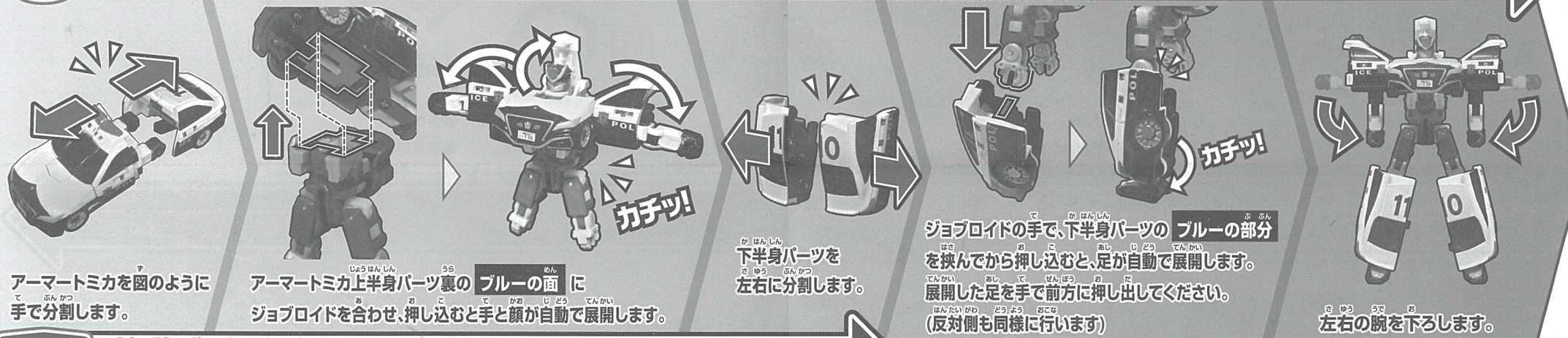
# ラベルの貼り方

図やパッケージを参考に、番号をよく見て貼ってください。



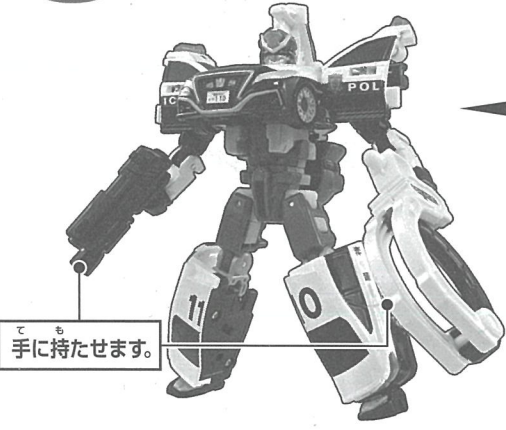
3

# 特装合体：ジョブロイドとアーマートミカを合体させよう!!



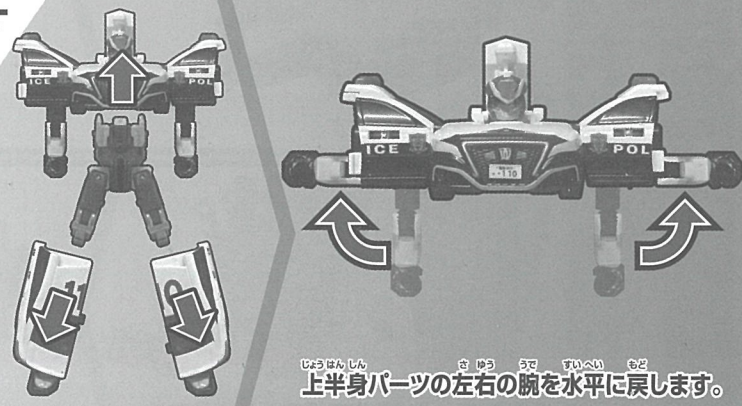
4

# 特装合体完了!!



# もとに戻すときは…

手足をまっすぐの伸ばしてから各パーツをジョブロイドから取り外します。



裏面の **アーマートミカを組み立てよう!!** に戻ろう!