

セット内容

レイアウトサイズ:約(W)1,320mm×(D)600mm×(H)230mm



- GOGOトーマス(動力車)×1両
- 直線レール×1本
- ニュー坂レール×1本
- 曲線レール×3本
- 1/2直線レール×2本
- ターンアウトレール(R)×1本
- トンネル×1個
- GOGOくるりんコーナー(A)×1個
- GOGOくるりんコーナー(B)×2個
- コーナー回転パーツ×3個

シールの貼り付け位置



- シール×1枚
- コーナー看板パーツ×3個
- くるりんコーナー専用橋脚×2個
- ブリッジ×1個
- ブリッジベース×1個
- ブリッジジョイント(A・B)×各1個

遊びかた

下の写真を参考に電池を入れてGOGOトーマスを走らせよう!

●遊ぶときは車の毛を車輪に巻き込まないように注意してください。
 ●遊び終わった後、保管する場合は電池を外してください。

■車体のとり外しかた
 車体前方にあるOPENと書かれた位置のネジをプラスドライバーでゆるめながらシャーシをとり外します。

■乾電池の入れかた
 (1)写真のように単3形アルカリ乾電池1本(別売)を、⊕と⊖を間違えないように正しくセットしてください。
 (2)シャーシのフックをボディの穴にひっかけともし、ネジをしめてください。

■スイッチの入れかた
 矢印のONの方向へスイッチを入れてください。
 ●手で押して走らせるときは、スイッチをOFFにしてください。
 ●電池が入っていないときも動く場合は、スイッチをONにして落下動力車を確認してください。
 ●スイッチレールが動かなくなった場合は、動力車輪を指で前後に押しながらスイッチレールを動かしてください。

ブリッジの組み立てかた

ブリッジの向き
 三角の面がある方を合わせてセットしてください。

1/2直線レール(水色)

ブリッジジョイント(A)


ブリッジジョイント(B)

ブリッジベース

完成

※遊ぶときは、ブリッジが落下する部分に指や手を置かないようにしてください。

GOGOトーマスアクションのなまたち(別売)を走らせよう!



遊びかたの注意

- このマークが付いている車輪(動力車)1両のみで遊べます。このマークが付いていない車輪、車輪以上の車輪にはなりません。
- このマークが付いている車両は、他のプラレールのレール、構造物でも遊べます。

※写真の車両は2024年2月のものです。

GOGOくるりんコーナーの組み立てかた

写真を参考にGOGOくるりんコーナー(A・B)にコーナー看板パーツ、コーナー回転パーツを組み立ててください。

コーナー看板パーツ

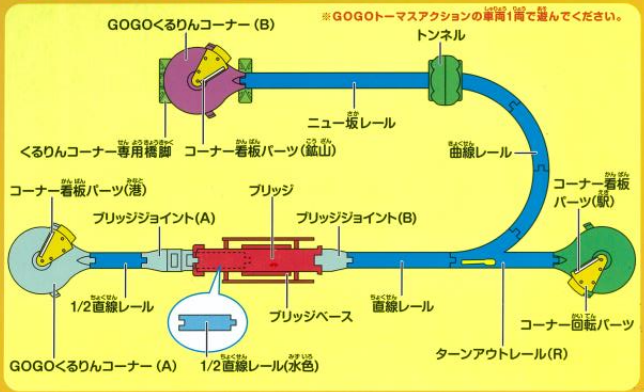
コーナー回転パーツ

GOGOくるりんコーナー


コーナー回転パーツはGOGOくるりんコーナーの位置にセットしてください。

基本レイアウト

●ブリッジを使ってレイアウトを組むときは、ブリッジジョイント(A)の先に1/2直線レールを、ブリッジジョイント(B)の先に直線レールを入れて遊んでください。



- GOGOくるりんコーナー(A)
- 1/2直線レール(水色)
- ブリッジジョイント(A)
- ブリッジベース
- 直線レール
- ブリッジジョイント(B)
- 1/2直線レール
- ターンアウトレール(R)
- くるりんコーナー専用橋脚
- コーナー看板パーツ(鉱山)
- ニュー坂レール
- 曲線レール
- コーナー看板パーツ(駅)
- コーナー回転パーツ



やんちゃでいたすら大好きなトーマスとなかまたちがソドー島を舞台に大活躍!
 コミカルで遊び心いっぱいの新シーズンがスタート!
 ※2024年2月放送
 TVアニメ放送や映画の情報はこちらから

警告(けいこく)
 ●小部品があります。誤飲・窒息の危険がありますので、3才未満のお子様には絶対に与えないでください。

注意(ちゆうい)

- 思わぬ事故の恐れがありますので、ご使用後は3才未満のお子様の手が届かないところに保管してください。
- 電池を使用すると発熱・破裂・液漏れの恐れがあります。下記に注意してください。
 - ・二次電池(充電電池)は、絶対に使用しないでください。
 - ・⊕(プラス・マイナス)を正しくセットしてください。
 - ・遊んだ後は必ずスイッチを切り電池をはずしてください。
 - ・ショートさせたり充電、分解、加熱、火の中に入れてはなりません。
 - ・万一、電池からもれた液が自に入ったときはすぐに大量の水で洗い、医師に相談してください。ひびや腫れに付いたときは水で洗ってください。
 - ・廃棄するときは、自治体の廃棄物処理の指示に従ってください。
- 可動部の指輪に指などをはさまないように注意してください。
- 車輪に指や髪の手や衣類などをはさまれないように注意してください。
- 絶対に車輪を振り回さないでください。ぶつかると思わぬけがをする恐れがあります。
- 可動部を無理な方向へ「もり」強ったり回したりしないでください。破損する恐れがあります。
- プラスチック袋を頭から被ったり顔を覆ったりしないでください。

(お願い) ○部材は箱封を早くして捨ててください。
 ○平らな所で遊んでください。
 ○GOGOトーマスアクションマークがついている部材(動力車)のみ遊ぶことができます。予めご了承ください。
 ○プラレールの車両は形状を再現するために、車輪の長さや車輪間隔に違いがあります。そのため、車両の走行スピードの違いや部品の組み合わせにより、本来の遊びができない場合があります。予めご了承ください。
 ○プラレールの改造は絶対にしないでください。改造などを行いますが、走行や遊びに支障が出たり、故障の原因となる可能性があります。
 ○使用する状況によっては床等を傷つける場合があります。プラレールの車両の塗装がはがれる場合がありますので注意してください。
 ○プラレール商品に入っているレールやその他の商品の一部には、安全性や遊びやすさを考慮してやわらかい材料を使用しております。そのため、多少の「もり」強けたりなどがあります。不具合はありません。手などで平らに置いてご使用ください。

材質表示

- GOGOトーマス: POM, ABS, PC
- 直線レール: 天然ゴム
- ニュー坂レール: PE
- コーナー看板パーツ: ABS, PP
- トンネル: GOGOくるりんコーナー(A)用: ABS, PP
- コーナー看板パーツ: コーナー看板パーツ: ABS, PP
- ブリッジ: ABS, PP
- コーナー回転パーツ: ABS, PP
- ブリッジジョイント(A)用: ABS, PP
- ブリッジジョイント(B)用: ABS, PP

0570-041031

発売元: 株式会社 タカラトミー

〒124-8511 東京都葛飾区立石 7-9-10

© TOMY

MADE IN THAILAND

0570-041031

0570-041031

0570-041031