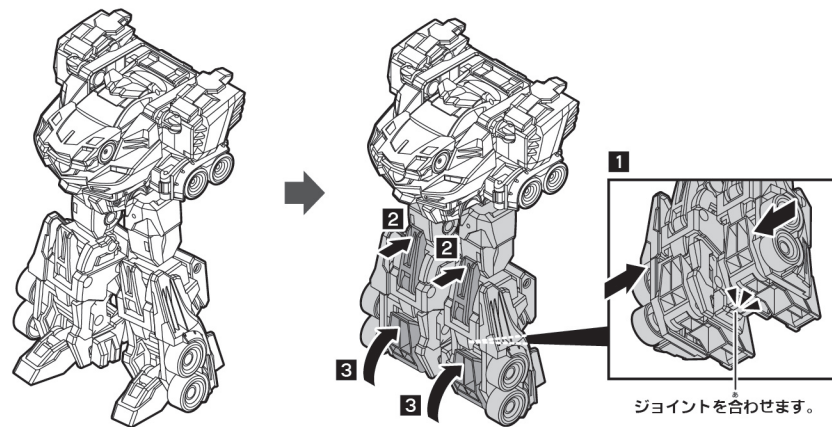
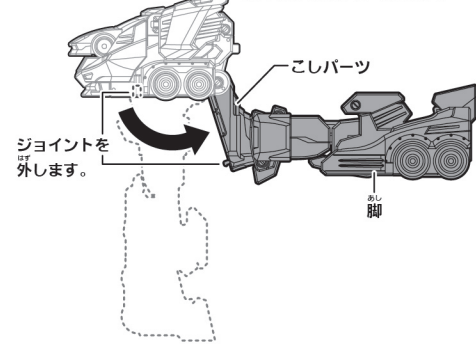


8 1 ジョイントを合わせて脚を閉じます。2 ひざ部分を垂直にします。3 つま先部分を収納します。



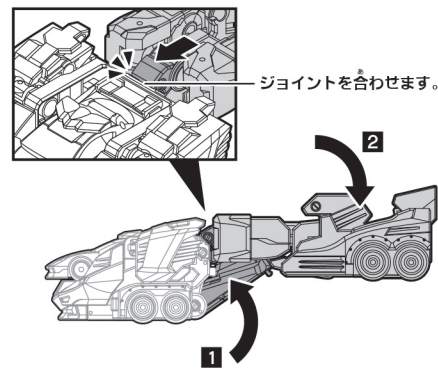
ジョイントを合わせます。

9 こしパーツのジョイントを外し、脚を後ろに持ち上げます。



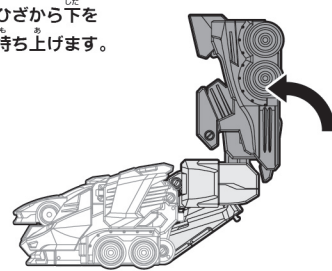
ジョイントを外します。

10 こしパーツをジョイントにはめ、脚を図の位置にします。

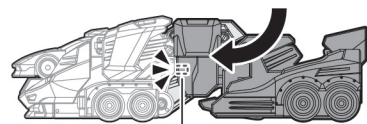


ジョイントを合わせます。

11 ひざから下を持ち上げます。

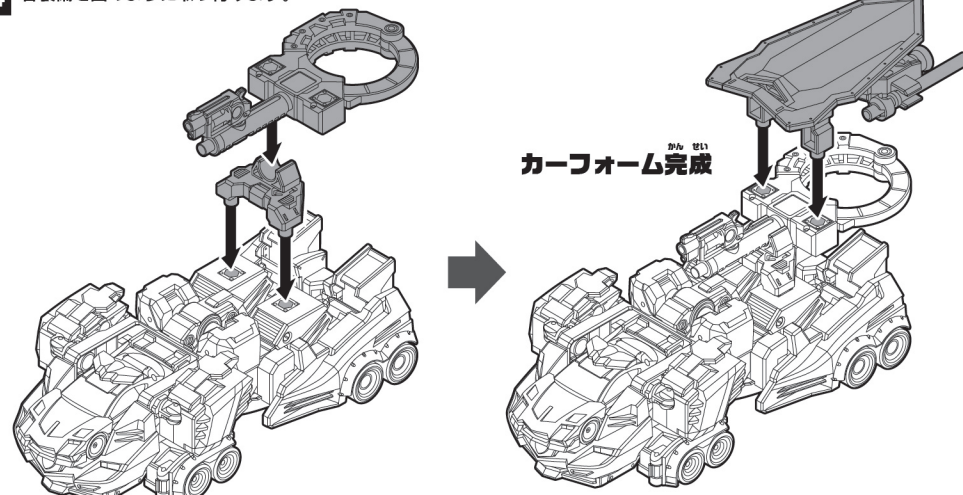


12 脚を下げ、ジョイントを合わせます。



ジョイントを合わせます。

14 各装備を図のように取り付けます。



カーフォーム完成

※ウォーカービークルフォームに戻す場合は逆の手順で戻してください。

本商品での注意とお願い

■可動部や隙間に指を挟まないよう注意してください。

※思わぬ怪我の恐れがあります。

株式会社 タカラトミー

〒124-8511 東京都葛飾区立石 7-9-10

タカラトミーでは「子どもたちに安全で楽しいおもちゃと夢を」を第一に考えております。そのため、常に製品に対し研究、改良を行っており、お買い上げ時期によって同一製品の中にも多少異なるものや、パッケージの写真やイラストなどと異なる場合がございますがご了承ください。製品につきましては、万全の注意をはらって製造に当たっておりますが、万一お気付きの点がございましたら下記までご連絡ください。

タカラトミーグループ お客様相談室 おかけ間違いのないようご注意ください

製品の修理などについては下記お客様相談室までお問い合わせください

0570-041031

電話受付時間 10~17時 月曜日~金曜日(土日・祝日を除く)

タカラトミーサポート 検索

<http://www.takaratomy.co.jp/support/index.html>


●たのしいタカラトミーの情報はインターネットで <http://www.takaratomy.co.jp> ©TOMY/ドライブヘッド2018・TBS



取扱説明書

対象年齢3才以上

セット内容以外は別売りです。



©TOMY/ドライブヘッド2018・TBS

ドライブヘッド 特別機動隊 サイクロンインターセプターブラックマックス

C.I.B. MAX

乾電池は使用しません。 NO BATTERIES REQUIRED.

※パッケージの写真の光や軌跡はイメージです。

※写真と商品とは多少異なります。

この度は、タカラトミー「ドライブヘッド 特別機動隊サイクロンインターセプターブラックマックス」をお買い上げいただきまして、誠にありがとうございます。ご使用前に、この取扱説明書をよくお読みください。また、読み終わった後は必ず保管しておいてください。



警告 (けいこく)

保護者の方へ 必ずお読みください。

●小部品があります。誤飲・窒息の危険がありますので、3才未満のお子様には絶対に与えないでください。

注意 (ちゅうい)

- 変形部分や関節など可動部の隙間には指などを入れないでください。はさまれて怪我をする恐れがあります。
- 乗り物ではありません。事故のもとになりますので商品の上には乗らないでください。
- ぶつかけたり、ふりまわすなど乱暴な遊びをしないでください。
- 可動部を無理な方向へ引っ張ったり曲げたりしないでください。破損する恐れがあります。
- プラスチック袋を頭から被ったり、顔を覆ったりしないでください。窒息する恐れがあります。
- 思わぬ事故の恐れがありますので、ご使用後は3才未満のお子様の手の届かない所に保管してください。

- 〈お願い〉
- 包装材料は開封後すぐに捨ててください。
 - ご使用前に、取扱説明書(本紙)をよくお読みください。また、読み終わった後は必ず保管してください。
 - 商品を持ち運ぶ際は、取り付けられた部品などを持たず、商品をしっかりとしてください。
 - 製品の仕様上、合体や変形の動作を行うと色が移ったり、彩色部やラベルが剥がれることがあります。予めご了承ください。

●ボディ×1	●パトランプブースター×1	●ゴールデンワッパー本体×1	●左腕×1
●ラベル×1	●ボディバンパー×1	●AM516マグナム×1	●右腕×1
●取扱説明書(本紙)×1	●サイクロンメガパイパー×1	●誘導用ライトサーベル×1	●左脚×1
	●超超硬度軽量シールド×1	●シールドハンドル×1	●右脚×1
		●リボルバー式ゴールドピストル×1	

TAKARA TOMY