

だい がつ たい 4大合体



本商品と「高速道路 にぎやかドライブ (別売り)」
「トミカ峠 やまみちドライブ (別売り)」と
「スーパーオートトミカビル (別売り)」と合体させて
右の写真のように大きく広げることができます。

※具体的な合体方法はそれぞれの取扱説明書を
ご参照ください。

トミカ走行上の注意とお願い

●下記以外でも車種や使用状態などの固有の条件によって
転倒しやすい場合や走行できない場合があります。

このようなトミカは走れません。



例
車幅が広い車や極端に車体が
高い車。

例
ブルドーザや2輪車などの4輪車では
ない車や、特殊な形状の車、クレーンや
ハシゴなどの比較的大きな可動部
がある車。

例
車体が折れ曲がったり、分離できる車。

例
車幅が狭い車や重心が高い車は
転倒しやすく走行できません。

例
トミカ(ロングタイプ)は走行できません。

このようなトミカは走りにくいです。



例
車高が低い車は回転フラップをすり抜けて
しまう場合があります。

例
車体後部が高い車は、回転フラップがその
下に入り込んでしまい姿勢が乱れて
しまう場合があります。

例
車体上部に凹凸や突起などがある車は、
回転フラップに当たるタイミングによって
姿勢を乱してコースアウトしたり転倒
したりする場合があります。

本商品での注意とお願い



組み立てた状態や道路や
サービスエリアなどに
トミカを乗せたまま持ち
運ばないでください。

回転している回転フラップ
などに手や顔を近づけ
ないでください。

発売元：株式会社 タカラトミー

タカラトミーでは「子どもたちに安全で楽しいおもちゃや夢を提案」に考えております。そのため、常に製品に対し研究、改良を行っており、お買い上げ時期によって同一製品の中にも多少異なるものや、パッケージの写真やイラストなどと異なる場合がございます。ご了承ください。製品につきましては、万全の注意をはらって製造に当たっておりますが、万一お気付きの点がございましたら下記までご連絡ください。

タカラトミー お客様相談室 おかけ間違いのないようご注意ください
〒124-8511 東京都葛飾区立石 7-9-10

製品や修理については下記お客様相談室までお問合せください
電話受付時間 月曜日～金曜日(祝日・祭日を除く) 10～17時
PHS、IP電話等からのお問合せは 03-5650-1031

0570-041031 タカラトミーサポート 検索

<http://www.takaratomy.co.jp/support/index.html>

●たのしいタカラトミーの情報はインターネットで<http://www.takaratomy.co.jp>

トミカ


高速道路
ぐるぐるインターチェンジ

とり あつかい せつ めい しょ 取扱説明書

対象年齢3才以上

※トミカ(ミニカー)は入っていません。
※写真のトミカは2013年2月現在のもです。
※予告なしに発売を中止する場合があります。
※写真はイメージです。写真と実際の商品とは異なる場合があります。

単3アルカリ乾電池4本使用(電池は別売りです。)
REQUIRES 4 LR6 ("AA" SIZE) BATTERIES (NOT INCLUDED).



レイアウトサイズ約W770mm×H180mm×D620mm © TOMY

警告 (けいこく)

保護者の方へ 必ずお読みください。

●小部品があります。誤飲・窒息の危険がありますので、3才未満お子様には絶対に与えないでください。

注意 (ちゅうい)

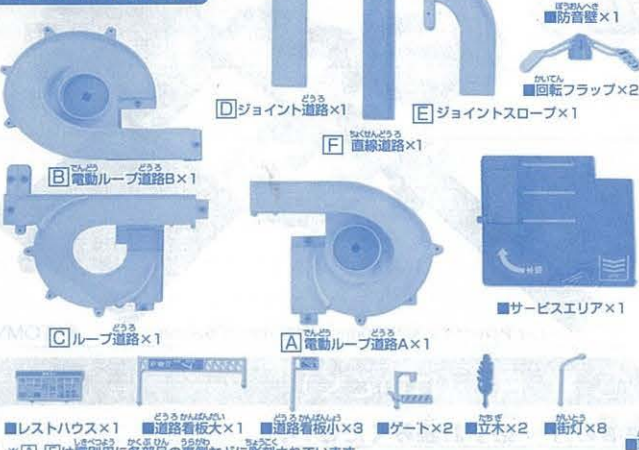
- プラスチック袋を頭から被ったり、顔を覆ったりしないでください。窒息する恐れがあります。
- 電動ループ道路の回転部分に指や髪の毛や衣服などをはさまれないように注意してください。
- 電池を誤使用すると発熱・破裂・液漏れの恐れがあります。下記に注意してください。
 - ・充電式(ニカドなど)電池、ニッケル系電池(オキシライド電池など)は絶対に使用しないでください。
 - ・古い電池と新しい電池、いろいろな種類の電池を混ぜて使わないでください。
 - ・＋(プラスマイナス)を正しくセットしてください。
 - ・遊んだ後は必ずスイッチを切り電池をはずしてください。
 - ・ショートさせたり充電、分解、加熱、火のなかに入れたりしないでください。
 - ・万一、電池から漏れた液が目に入ったときはすぐに大量の水で洗い、医師に相談してください。
- ひふや服に付いたときは水で洗ってください。
- 可動部の隙間には指などを入れしないでください。はさまれて怪我をする恐れがあります。
- 思わぬ事故の恐れがありますので、ご使用後は3才未満のお子様の手が届かないところに保管してください。
- ぶつけたり、ふりまわすなど、乱暴な遊びをしないでください。
- 思わぬ事故の恐れがありますので、本体の上には乗らないでください。
- トミカ以外では遊ばないでください。

【お願い】
○プラスチック袋は梱包材ですので開封後はすぐに捨ててください。○トミカの車種(車幅が広いもの、全高が低いもの、天面に凹凸や切れ目があるもの、斜面を走り降りないもの、クレーンやアーム類などの可動部があるもの、特殊な形状のものなど)によってはコースを走行できない場合があります。○トミカの車種(車重バランスが悪いもの、重心が高いものなど)によっては、道路上で転倒したり、ループ道路などから落下したりする場合があります。○走行中のトミカを覗き込んだり、顔や手を近づけないでください。思わぬ事故の恐れがあります。○思わぬ事故の恐れがありますので、道路を組み立てたまま持ち運ばないでください。○ご使用前に、取扱説明書をよくお読みください。また、読み終わった後は必ず保管しておいてください。○可動部、取り付け部を無理な方向に向かって引っ張ったり、曲げたりしないでください。○誤飲などの思わぬ事故を防止するため、電池カバーをねじ止めしております。電池交換の際はドライバーをご使用ください。

この度は、タカラトミー「高速道路ぐるぐるインターチェンジ」をお買い上げいただきまして、誠にありがとうございます。ご使用前に、この取扱説明書をよくお読みください。また、読み終わった後は必ず保管しておいてください。

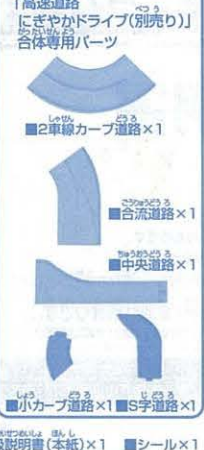
TAKARA TOMY

セット内容



※A-Fは識別用に各部分の裏側になどに彫刻されています。

電池の入れ方



※単独で遊ぶときには使用しません。

トミカのメンテナンス



※トミカの車輪を指で両側から軽く押さえ、柔らかい布等で車輪表面のゴミを拭き取ってください。

2. 道路のメンテナンス



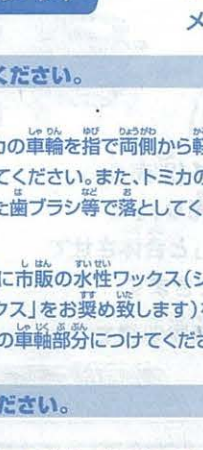
※左図のように道路の走行面や側壁面を磨いてください。

1. トミカのメンテナンスをしてください。



※トミカの車輪を指で両側から軽く押さえ、柔らかい布等で車輪表面のゴミを拭き取ってください。

2. 道路のメンテナンスをしてください。



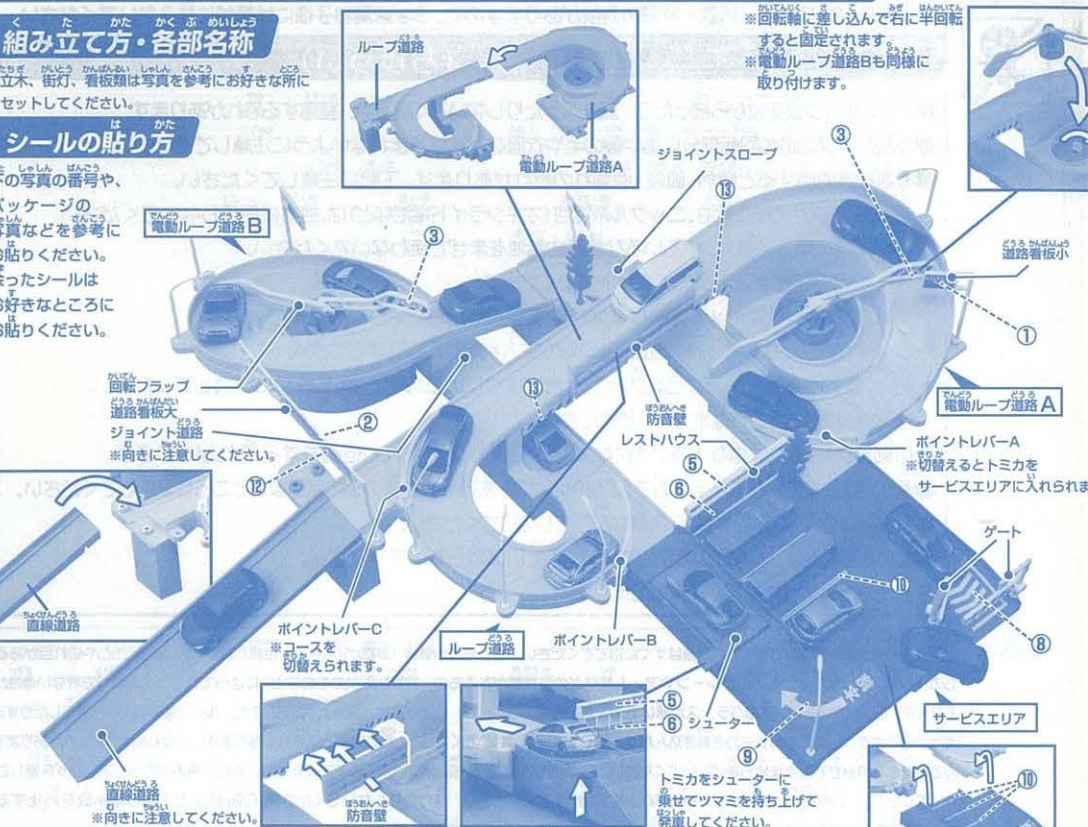
※左図のように道路の走行面や側壁面を磨いてください。

組み立て方・各部名称

※立木、街灯、看板類は写真を参考に好きな所にセットしてください。

シールの貼り方

下の写真の番号や、パッケージの写真などを参考に貼ってください。余ったシールは好きなところにお貼りください。



遊び方

1. 組み立て方に従って本体を組み立てます。
 2. 電動ループ道路A,BのメインスイッチをONにしてください。
 3. 道路にトミカを入れてください。
- ※サービスエリアのシューターからコースに入れることができます。

高速道路 にぎやかドライブ (別売り) との合体

※「高速道路 にぎやかドライブ」の取扱説明書をご用意ください。

1. 「高速道路 ぐるぐるインターチェンジ」のサービスエリアと直線道路を取り外します。
2. 「高速道路 ぐるぐるインターチェンジ」に、小カーブ道路とS字道路を取り付けます。
3. 写真のように「高速道路 にぎやかドライブ」を半分にしてください。ランプウェイも取り外します。
4. 写真のように接続します。
5. 写真のように各パーツを取り付けます。このとき、「高速道路 にぎやかドライブ」の橋脚A,B,Dを使用します。