

# TRANSFORMERS

## DARK OF THE MOON™

正しい遊び方をお知らせ  
<http://www.takara-tomy.com> <http://www.takara-tomy.com>

※本玩具は、おもちゃとして遊ぶことを目的として設計されています。誤って口に入れたり、目を刺さったり、皮膚にこすったり、または他の危険な行為を行ったりすると、怪我の原因となります。必ず保護者の監督のもとで遊ぶようにしてください。また、本玩具は、おもちゃとして遊ぶことを目的として設計されています。誤って口に入れたり、目を刺さったり、皮膚にこすったり、または他の危険な行為を行ったりすると、怪我の原因となります。必ず保護者の監督のもとで遊ぶようにしてください。



オートボット  
**04 09 ロードバスター LEVEL 108**

10歳以上  
 全長約200mm  
 全高約100mm  
 全幅約100mm  
 重量約100g

**TAKARA TOMY**  
 PRESENTS

©2011 Hasbro. All Rights Reserved. TM & © Hasbro. All Rights Reserved. TM & © Takara Tomy Company, Ltd. All Rights Reserved.

TEL 03-5650-1031  
 TEL 06-6395-1031  
 販売元：株式会社 タカトミー

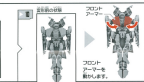




### ロボットモードへの変形の仕方

1. 前部を折り上げます。

2. 前部を折り上げます。



※この玩具は、おもちゃとして遊ぶことを目的として設計されています。誤って口に入れたり、目を刺さったり、皮膚にこすったり、または他の危険な行為を行ったりすると、怪我の原因となります。必ず保護者の監督のもとで遊ぶようにしてください。



ロボットモード完成

**ロード/スロー (ロードモード)**

1 ナイセカバーを動かして、両端を上げます。

2 足を両側に広げます。

3 レッグアーマーを動かします。

4 足を動かします。

5 ロサイムボットを動かします。

6 フロントアーマーを動かします。

7 変形前の状態

8 カバーを動かします。

9 ロサイムボットを動かします。

10 両手を両側にします。

11 変形前の状態

12 ボディを動かします。

13 変形前の状態

14 ナイセカバーを動かします。  
\*ロサイムボットを動かしてはなりません。  
\*ロサイムボットを動かしてはなりません。

15 変形前の状態

16 ボディを動かします。

17 変形前の状態

18 ボディを動かします。  
\*両方のロサイムボットを動かしてはなりません。  
\*両方のロサイムボットを動かしてはなりません。

19 変形前の状態

20 アームアーマーを動かします。

21 変形前の状態

22 リア部分を動かします。

23 変形前の状態

24 ビークルモード完成

**MECHTECH**

**武器の遊び方**

1 武器をトップに差し込みます。

2 スイッチを引くと発射します。  
\*武器は発射口から飛び出すことができます。

3 武器の遊び方

4 スイッチを引くと発射します。  
\*武器は発射口から飛び出すことができます。

1 武器を動かすアーマーに差し込みます。

2 スイッチを引くと発射します。