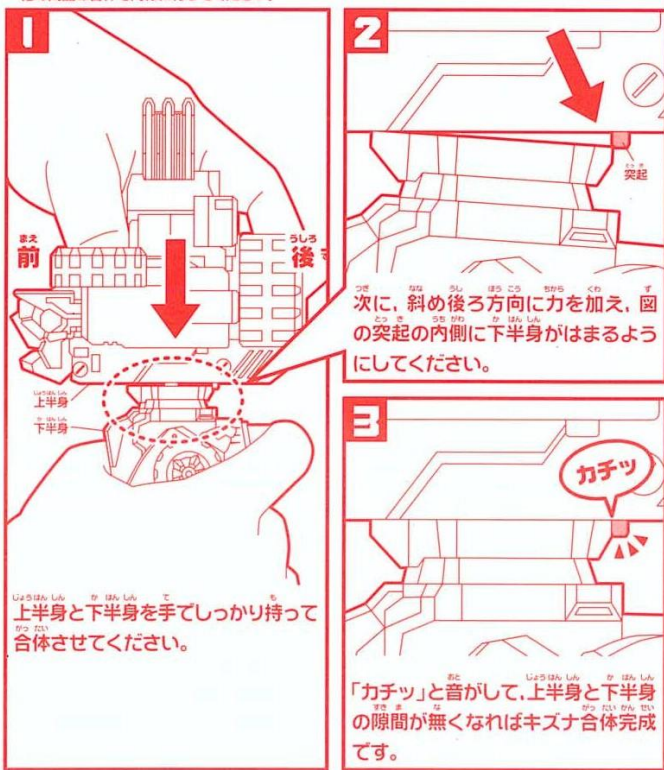


キズナ合体遊びをする際の補足説明

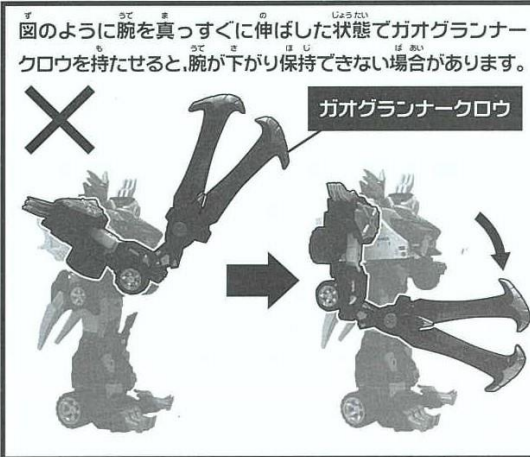
キズナ合体遊びは下記の手順で行ってください。上半身と下半身の隙間が完全に無くなるよう、しっかり取り付けてください。隙間がある状態で遊ぶと上半身と下半身が途中で外れてしまいますのでご注意ください。

※下の図はガオグランナーレオとガオグランナーチータのキズナ合体時の説明です。他の商品の合体も同様に行ってください。



ガオグランナークロウ(武器)について

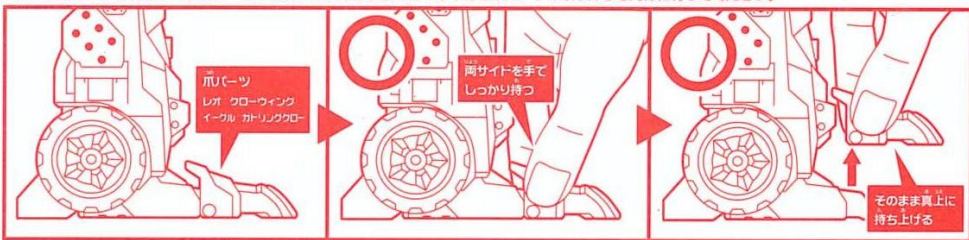
付属のガオグランナークロウ(武器)をアースグランナー(ロボ)の手に持たせた場合、ポーズによっては保持できない場合があります。



アースグランナーロボ各種 爪パーツの取り外し方

ロボ下半身を固定した状態で、爪パーツの両サイドを手でしっかり持ち、そのまま真上に持ち上げて取り外してください。

※下の図はアースグランナーレオチータの場合の説明です。他のロボ下半身と爪パーツの取り外しも同様に行ってください。



下の図のように爪パーツの先端を持って上下左右に煽ったり、ひねりながら持ち上げたりすると、爪パーツの根元が破損する恐れがございます。真上に持ち上げて取り外すようにしてください。

