



サイクロンインターセプター
CYCLONE INTERCEPTOR

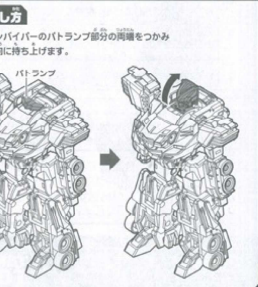
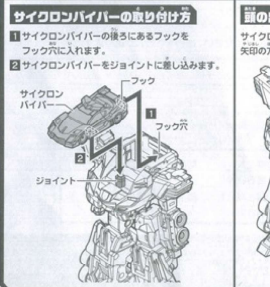
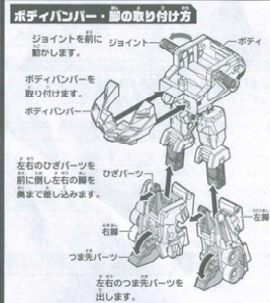
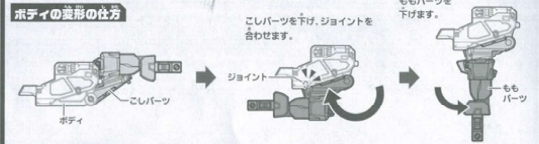
※パッケージの写真の光や軌跡はイメージです。
 この箱は、タカラミー「ドライブヘッド01MKII サイクロンインターセプターフォースフィールドモード」をお買い上げいただきまして、誠にありがとうございます。ご使用前に、この取扱説明書をよくお読みください。また、組み終わった後は必ず保管しておいてください。

- 警告 (けいこく)**
 ● 小部品があります。誤飲・窒息の危険がありますので、3才未満のお子様には絶対に与えないでください。
注意 (ちゅうい)
 ● 変形部分や関節など可動部の隙間には指などを入れないでください。はさまれて怪我をする恐れがあります。
 ● 乗り物ではありません。事故のもとになりますので商品の上には乗らないでください。
 ● ふついたり、あいまわりなど乱暴な遊びをしないでください。
 ● 可動部を無理な方向へ引っ張ったり曲げたりしないでください。破損する恐れがあります。
 ● プラスチック袋を顔から被ったり、顔を覆ったりしないでください。窒息する恐れがあります。
 ● 思わぬ事故の恐れがありますので、ご使用後は3才未満のお子様の手が届かない所に保管してください。

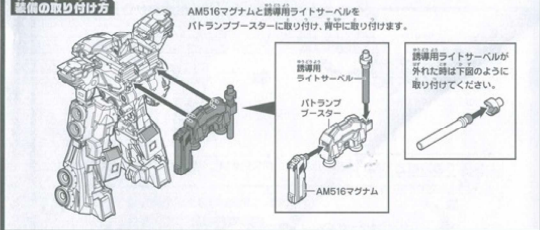
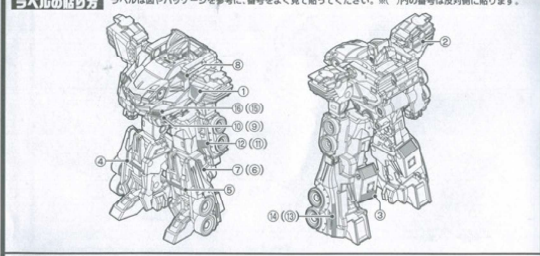
- セット内容**
 ● ボディ×1
 ● サイクロンパイパー×1
 ● AM516マグナム×1
 ● 誘導用ライトサーベル×1
 ● 右腕×1
 ● 左腕×1
 ● フック×1
 ● ラベル×1
 ● 取説説明書(本誌)×1



サイクロンインターセプターの組み立て方



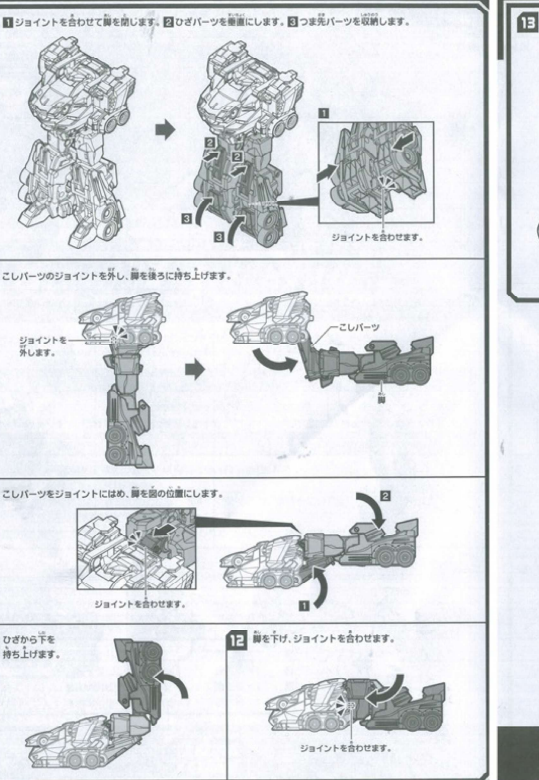

ラベルの貼り方



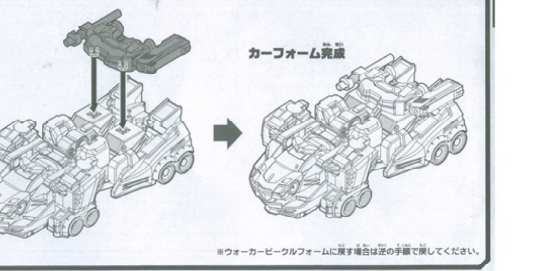
サイクロンインターセプター完成



ウォーカーモードからカーフォームへの変形の仕方



カーフォーム完成



株式会社 タカラミー
 〒124-8511 東京都葛飾区立石 7-9-10

タカラミーでは「子どもたちに安全で楽しいおもちゃと夢を」を第一に考えております。そのため、常に製品に対し、研究、改良を行っており、お買い上げ時期によって同一製品の中にも多少異なるものや、パッケージの写真やイラストなどと異なる場合がございますがご了承ください。製品につきましては、万金の注意を払って製造しておりますが、万一お気づきの点がございましたら下記までご連絡ください。

タカラミーグループ お客様相談室 おかけ間違いのないようご注意ください
 製品の修理などについては下記お客様相談室までお問い合わせください

0570-041031
 電話受付時間 10~17時 月曜日~金曜日(土日・祝日を除く)

タカラミーサポート 検索
<http://www.takaratomy.co.jp/support/index.html>

●たのしいタカラミーの情報はインターネットで <http://www.takaratomy.co.jp> ©TOMY/ドライブヘッド2018-TBS