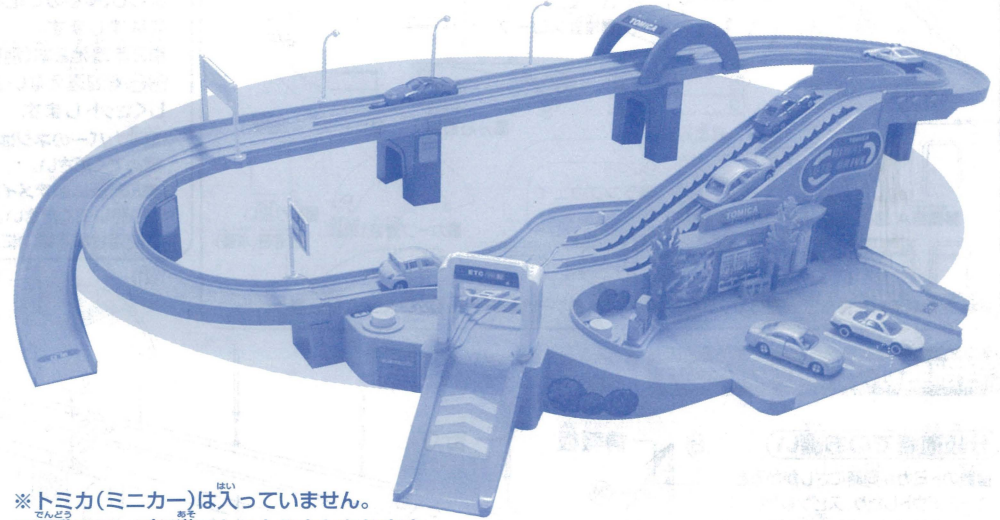


高速道路 にぎやかドライブ

と あつか せつ めい しょ
取り扱い説明書
たいしょう わん れい せい いじょう
対象年齢3才以上



- ※トミカ(ミニカー)は入っていません。
- ※電動スロープで遊べないトミカもあります。
- ※写真のトミカは2003年3月現在のものです。予告なしに発売を中止する場合があります。

⚠ 注意 (ちゅうい)

保護者の方へ 必ずお読みください。

- 電池を誤使用すると発熱・破裂・液漏れの恐れがあります。下記に注意してください。
- ・充電式(ニカドなど)電池は、絶対に使用しないでください。
- ・古い電池と新しい電池、いろいろな種類の電池を混ぜて使わないでください。
- ・⊕(プラス、マイナス)を正しくセットしてください。
- ・ショートさせたり充電、分解、加熱、火の中に入れてたりしないでください。
- ・遊んだ後は必ずスイッチを切り電池をはずしてください。
- ・万一、電池からもれた液が目に入った時はすぐに大量の水で洗い、医師に相談してください。
- ・ひふや服に付いた時は水で洗ってください。
- 電動スロープ付近が動いている時に指や髪、毛や衣服などをはさまれないに注意してください。
- プラスチック袋を頭から被ったり、顔を覆ったりしないでください。窒息する恐れがあります。
- トミカ以外では遊ばないでください。

お願い

- プラスチック袋、及び部品を固定している留め具は梱包材ですので開封後はすぐに捨ててください。
- 誤飲などの思わぬ事故を防止するため、電池カバーをネジ止めしております。電池交換の際はドライバーをご使用ください。
- ご使用前に、取り扱い説明書をよくお読みください。また、読み終わった後は必ず保管してください。
- 電動スロープに食べ物のカスやゴミやホコリなどの異物が入ると故障、破損の原因になります。
- 電動スロープのベルトをつかんで無理に動かしたり、引っ張ったりしないでください。

この度は、タカラトミー「高速道路にぎやかドライブ」をお買い上げいただきまして、誠にありがとうございます。ご使用前に、この取り扱い説明書をよくお読みください。また、読み終わった後は必ず保管しておいてください。

株式会社 タカラトミー

タカラトミーでは、「子供たちに安全で楽しいおもちゃと夢を」を第一に考えております。そのため、常に製品に対し研究、改良を行っており、お買い上げ時期によって同一製品の中にも多少異なるものや、パッケージの写真やイラストなどと異なる場合がございますがご了承ください。製品につきましては、万全の注意をはらって製造に当たっておりますが、万一お気付きの点がございましたら下記までご連絡ください。

株式会社タカラトミー お客様相談室 高速道路にぎやかドライブ担当

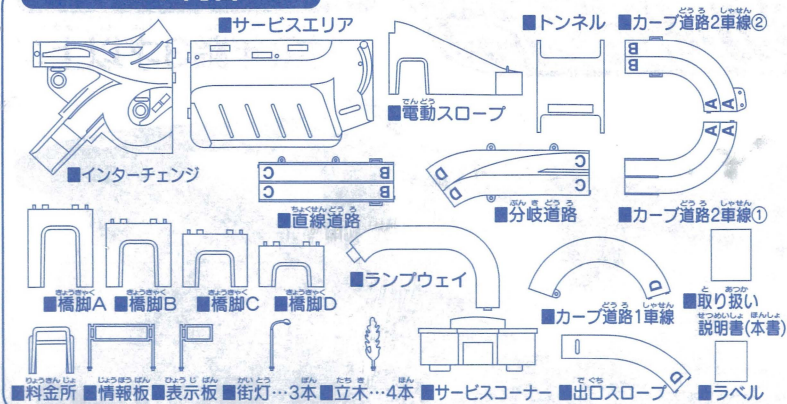
〒124-8511 東京都葛飾区立石7-9-10 TEL 03-5650-1031

〒532-0003 大阪府大阪市淀川区宮原3-3-31 TEL 06-6395-1031

* 電話受付時間 月～金曜日(祝日・祭日を除く) 10～17時 おかけ間違いのないようご注意ください。

TAKARA
TOMY

セット内容

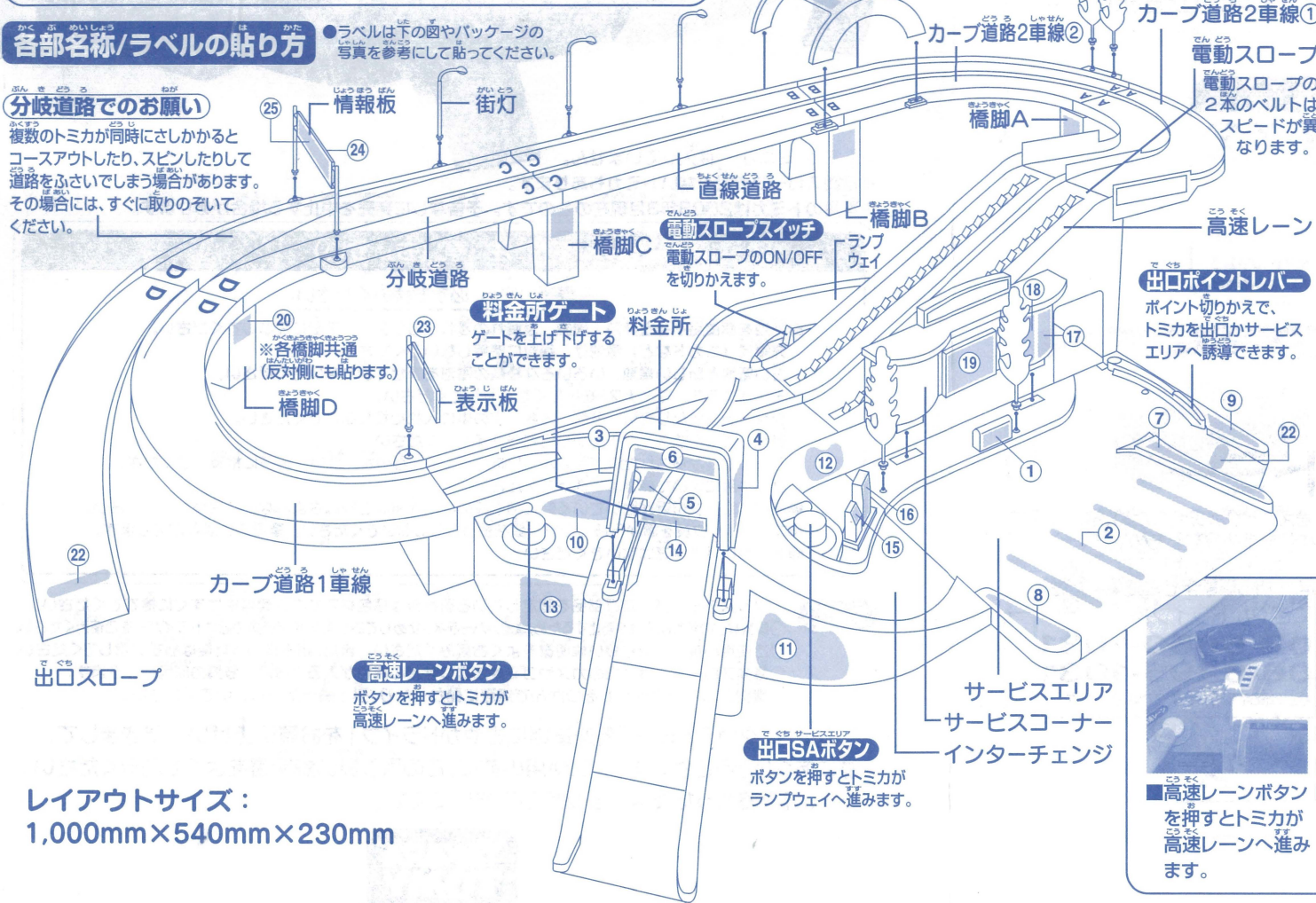


各部名称/ラベルの貼り方

ラベルは下の図やパッケージの写真を参考にして貼ってください。

分岐道路でのお願い

複数のトミカが同時にさしかかるとコースアウトしたり、スピンしたりして道路をふさいでしまう場合があります。その場合には、すぐに取りのぞいてください。



レイアウトサイズ：
1,000mm×540mm×230mm

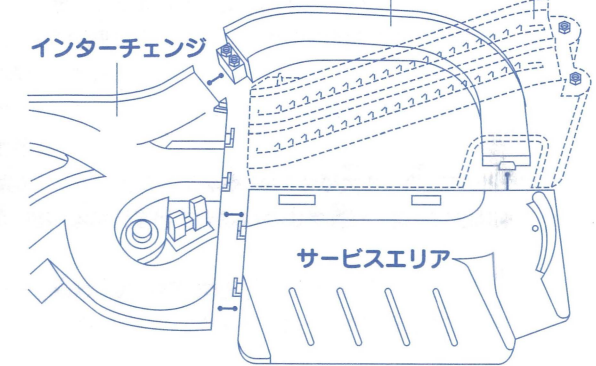
電池の入れ方

電池カバーのネジをプラスドライバーで矢印の方向にまわし、ゆるめて電池カバーをはずします。単2乾電池2本(別売り)を、⊕/⊖を間違えないように正しくセットします。
※電池カバーのネジはしっかりと締めてください。
※遊んだ後は必ずメインスイッチを切って、電池を取り除いてください。電池を入れたままにしておくと、ご使用される電池によっては電池の液漏れが発生し、故障する場合があります。

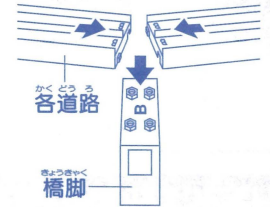


組み立て方

- まず、インターチェンジにランプウェイとサービスエリアをつなぎます。
- 電動スロープをセットします。ランプウェイ 電動スロープ



- 図のようにそれぞれの道路と橋脚をつないでいきます。

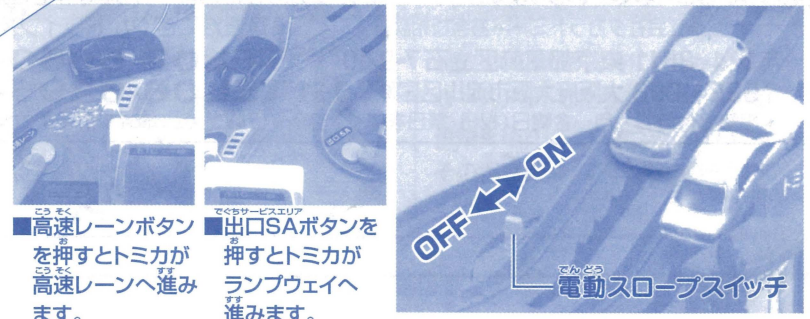


※橋脚と各道路の表面にはA~Dの記号が表示されています。同じ記号どうしの橋脚と道路をつないでください。
(各部名称/ラベルの貼り方)をよく見て組み立ててください。

- 他のパーツはこの取り扱い説明書の図やパッケージの写真を参考にしてセットしてください。

遊び方

- スイッチをONにして、電動スロープが動きだしたことを確認します。
- 電動スロープの手前からトミカをゆっくり走りこませます。
- 電動スロープをのぼったトミカが道路を走り降ります。



高速レーンボタンを押すとトミカが高速レーンへ進みます。
出口SAボタンを押すとトミカがランプウェイへ進みます。

トミカ走行上の注意とお願い

- 長時間遊ぶと、道路の接続部分が橋脚から浮きあがる場合がありますが、もう一度しっかりと接続しなおしてください。
- 長時間遊ぶと路面やトミカのタイヤにホコリが付き、走行しにくくなります。その場合は必ず電動スロープスイッチを「OFF」にしてからきれいな布などで拭いてください。
- トミカは実車の形状をできるだけ忠実に再現するために、サイズや重量に差異があり、一部うまく遊べない場合がありますが、ご了承ください。
- モータートミカやおしゃべりトミカ、トミカリミテッド、トミカトーマスシリーズ、ディズニー関連のトミカ、ロングタイプのトミカは使用できません。
- 数多いトミカの中には、長い車や幅の広い車、高さのある車、タイヤが大きい車、ブルドーザやショベル車やクレーンの付いた特殊な車、古い車など走行できないものや走行しにくいものがありますのでご了承ください。
- トミカが電動スロープに進入するとき、斜めにのってしまうことがあります。その場合は必ず電動スロープスイッチを「OFF」にしてから手でまっすぐに直してください。

このようなトミカは走れません。



ブルドーザやショベルカーなど4輪車ではない特殊車は走行できません。

路面からシャーシまでの高さがある電動スロープと合わない車両。

※2輪車やモータートミカなども走行できません。

このようなトミカは走りにくいです。




バスやトラックなどの車高の高い車両は、横転する場合があります。

消防車やクレーン車などは、はしごやクレーンが引っかかる場合があります。

重量の軽い車は道路からとび出す場合があります。

分岐道路でのお願い



複数のトミカが同時にさしかかるとコースアウトしたり、スピンしたりして道路をふさいでしまう場合があります。その場合には、すぐに取りのぞいてください。

株式会社 タカラトミー

タカラトミーでは、「子供たちに安全で楽しいおもちゃと夢を」を第一に考えております。そのため、常に製品に対し研究、改良を行なっており、お買い上げ時期によって同一製品の中にも多少異なるものや、パッケージの写真やイラストなどと異なる場合がございますがご了承ください。製品につきましては、万全の注意をはらって製造に当たっておりますが、万一お気づきの点がございましたら下記までご連絡ください。

株式会社タカラトミー お客様相談室 高速道路にぎやかドライブ担当

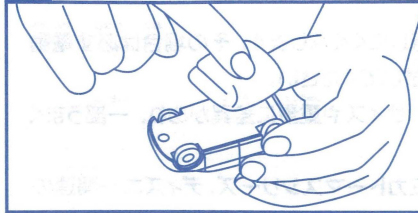
〒124-8511 東京都葛飾区立石7-9-10 TEL 03-5650-1031

〒532-0003 大阪府大阪市淀川区宮原3-3-31 TEL 06-6395-1031

* 電話受付時間 月～金曜日(祝日・祭日を除く) 10～17時 おかけ間違いのないようご注意ください。

トミカのメンテナンス

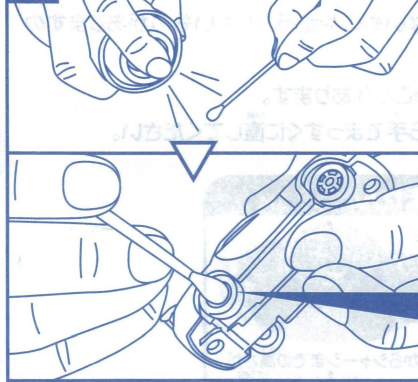
1



1

トミカの車輪を指で両側から軽く押さえ、
柔らかい布等で車輪表面のゴミを
拭き取ってください。
また、トミカの車軸とシャーシの間のホコリ等は、
筆または古くなった歯ブラシ等で落としてください。

2

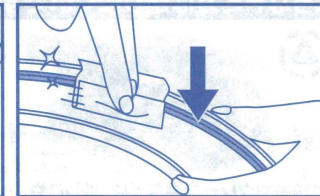
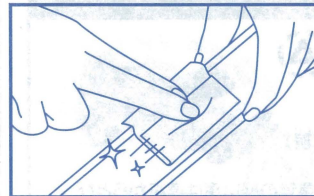


2

綿棒に市販の水性ワックス(ジョンソン株式会社の「pledge (プレッジ) 家具用ワックス」をお奨め致します)を吹き付け十分染み込ませて、トミカのホイール中心の車軸部分につけてください。



道路のメンテナンス方法



●カーブ部分の壁を磨いて
いただくと効果的です。

上図のように道路を磨いてください。特に道路の縁や側壁面を重点的に磨いてください。
市販の水性ワックス(ジョンソン株式会社の「pledge (プレッジ) 家具用ワックス」をお奨め致します)または、つや出し保護剤(株式会社リンレイ「革・レザーのつやピカシートメッシュ&ソフトタイプ」をお奨め致します)で磨いてください。
※詳しい使用法は水性ワックス、つや出し保護剤の取り扱い説明書を良くお読みください。

- ※メンテナンスの際には、十分換気をしながら作業してください。
- ※ワックスが床等についてしまった場合は滑りやすくなりますので、住居用洗剤で拭き取ってください。
- ※使用後は、石鹸で手をよく水洗いしてください。
- ※床用などのワックスを使用するとすべりが悪くなります。

※車軸が曲がったり、古いトミカは上記のメンテナンスをしても効果が上がらないことがありますので、ご了承ください。