

対象年齢6才以上

この度は、TOMY「ドッグコム」をお買い上げいただきまして、誠にありがとうございます。ご使用前に、この取り扱い説明書をよくお読み下さい。また、読み終わった後は必ず保管してください。

セット内容

- 本体 (ドッグコム)
- 取り扱い説明書 (本書)
- 充電器 (ACアダプター)
- ニカド電池 (内蔵)

注意 (ちゅうい)

保護者の方へ 必ずお読みください。



- 充電コードに首をかけてぶざげたり、乱雑に遊ばないでください。窒息などの危険があります。
- 充電コードによる事故の危険がありますので、3才未満のお子様には絶対に与えないでください。
- AC電源の誤使用、火災や感電など重大な事故の原因となります。下記に注意してください。
 - ・感電注意。濡れた手でAC電源を触らないでください。
 - ・使用後は必ずAC電源をコンセントから抜いてください。
 - ・AC電源を抜くときは、電源コードを引っ張らないで必ずAC電源を持って抜いてください。
 - ・タコ足配線は絶対にしないでください。
 - ・電源コードを無理に曲げたり、ねじったり、強く引っ張ったり、加工したりしないでください。
 - ・電源コードの上に家具・電化製品・置物など重いものを絶対にのせないでください。
 - ・電源コードが傷んだら(接触不良や断線など)すぐに使用を中止し、新しいAC電源に交換してください。
 - ・家庭用電源100Vに接続してください。
- 内蔵された充電電池を誤使用すると発熱・破裂・発火・液もれの危険があります。下記に注意してください。
 - ・ショートさせると大電流が流れ、危険です。絶対にさけてください。
 - ・充電済ニカド電池への再充電は絶対にしないでください。過充電になり危険です。
 - ・水にぬれたらすぐに使用をやめてください。ショートの原因になります。
 - ・水や火の中に入れたり、分解、ハンダ付けは絶対にしないでください。
 - ・火の近く、高温・多湿の場所での使用、充電、保管はしないでください。
- 脚など関節部に指や髪の毛や衣服などをはさまれないように注意してください。

■お願い■

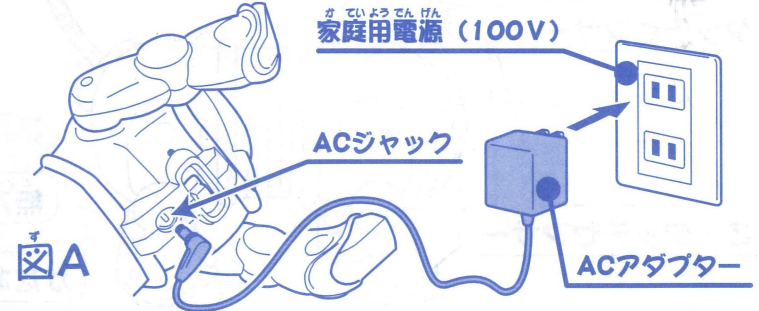
- 充電器のコードを熱器具に近づけないようにしてください。
- ぶつけたり、おとしたりしないでください。
- 直射日光の当たる所、暖房器具の近くなど温度の高すぎる所、低すぎる所には置かないでください。
- 本機は非防水のため、絶対にぬらさないでください。万一水などでぬれた場合は、吸水性のよい布で水分をとり除いてください。
- テーブルやフローリングなどであそぶと、製品によって傷がつくおそれがありますのでご注意ください。
- テーブルであそぶと落ちて破損するおそれがありますのでご注意ください。
- プラスチック袋は梱包材ですので開封後はすぐに捨ててください。
- 室内専用の玩具ですので外で遊ばないでください。
- 精密にできておりますので持ち運びには、注意してください。

※商品を購入された直後は充電電池には充電がされておられません。最初にフル充電(14時間)してください。

注意

- ※ 購入後、一番最初に必ず、14時間の充電をしてから遊んでください。
- ※ 2回目からは、6時間充電をしてください。

① 図AのようにドッグコムのACジャックにACアダプターを差し込み、家庭用電源(100V)で充電してください。

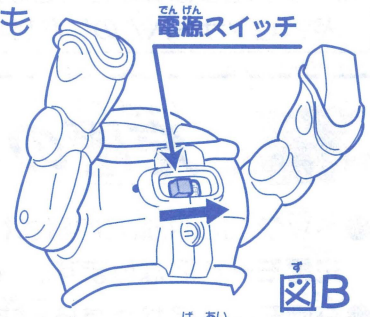


- ※ 充電をする時は、電源スイッチをOFFの状態で行ってください。
- ※ 充電は充電モードの時に行ってください。(充電のしかた参照)

② 図Bのように電源のスイッチをONにしてください。

- ※ ながく遊ばない時はスイッチをOFFにしてください。
- 電池は使用せず放置していた場合でも自己放電します。

※ ステージ1または2で遊んでいる途中でスイッチをOFFにすると、その時のステージ(ステージ1または2)のスタート時の状態にもどります。



- ※ 充電モード(充電のしかた参照)の時にOFFにした場合はフット時の状態にはもどきません。

ドッグ.コムあそ かなの遊び方

- ドッグ.コムは、体の各部センサーが反応するように揃せてあげてるとカワイイしぐさで動き、おしゃべりをします。また、たくさん揃せてあげていると成長します。

ドッグ.コムせいちょうの成長

ステージ1

- ・最初は犬語しかしゃべれません。
- ・動くしぐさのパターンは少ない。

ステージ2

- ・たくさんしゃべりかけ、たくさんさわってあげると、いつしか、犬語と人間語がまじった言葉を話します。
- ・言葉も動きも、まだ多くありません。

ステージ3

- ・さらに、あなたがドッグ.コムにたくさん揃せてあげていると完全な人間の言葉をしゃべるようになります。
- ・性格は16種類あります(右上表参照)が、最初の性格がどれになるかはステージ2の揃え方次第。
- ・その後もあなたの揃え方次第で性格は変わります。たくさん話しかけ、やさしく、時にはキビシく揃せてあげてください。ドッグ.コムは性格がどんどん変わってゆきます。いつしか、あなたのお好みのドッグ.コムに出会えるはずです。
- ・動くパターンは多くなりますが、性格によってはあまり動かない事もあります。
(例：ご隠居は、おじいさんっぽい性格なのであまり活発に動きません)

- ※ドッグ.コムは歩く事がニガテです。じゅうたんの上や、ささいな障害物でも歩けない事があります。倒れてしまった時は起こしてあげてください。
- ※ドッグ.コムはロボット犬ですので、ぶいに機械音を出す事がありますが、故障ではありません。

キ リ ト リ セ ン

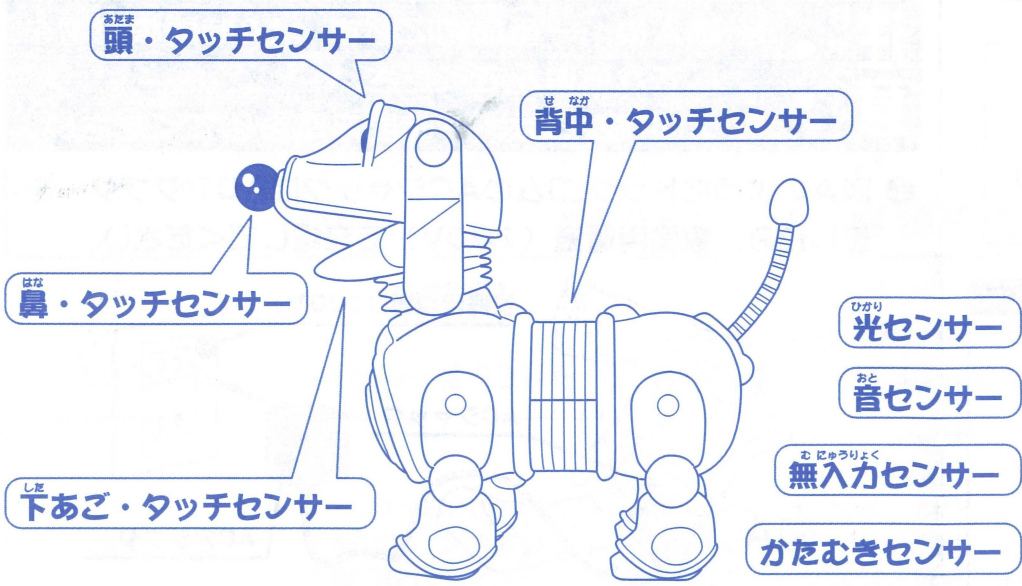
保証規定

1. 正常なご使用状態において製造上の不備により故障した場合は、お買い上げの日から6ヵ月無料にて修理します。
2. 次のような場合は、保証期間内でも有料修理となります。
 - ◆保証書の提示がない場合。
 - ◆使用上の誤り、不当な修理や改造による故障および損傷の場合。
 - ◆お買い上げ後の輸送・移動・落下等による故障および損傷の場合。
 - ◆火災・地震・水害およびその他天災・地変等による故障および損傷の場合。

- ◆本保証書の所定事項の未記入、あるいは字句を書き換えられた場合。
- 3. 保証書にお買い上げ店名の捺印・お買い上げ月日の記載のない場合は、保証致しかねます。
- 4. この保証書は、日本国内においてのみ有効です。
This warranty shall be valid only with in japan.

*故障品の修理を迅速かつ円滑に行うため、修理をご希望のせつは、お買い上げ店へ持参せず本証書と製品を下記宛へ直接郵送してください。

ドッグ.コムのセンサー



あたま 頭・タッチセンサー

あたま 頭をなでたり、たたいたりした
こと 事に反応します。

はな 鼻・タッチセンサー

はな 鼻をいじられた事に反応します。

せ なが 背中・タッチセンサー

せ なが 背中をさわられた事に反応します。

した 下あご・タッチセンサー

した 下あごをさわられた事に反応します。

おと 音センサー

おと しゃべりかけたり、音がした時に反応します。
みぎ 右からの音、ひだり 左からの音、まん 中からの音を判断します。
(本物の犬のように間違える事もあります)

ひかり 光センサー

ひかり 部屋が明るくなった時、暗くなった時に反応します。
おと ドッグ.コムの前を人等が通りすぎた時に反応します。
(本物の犬のように気が付かない事もあります)

かたむきセンサー

かたむき 倒れた時など、正常に立っていない事に反応します。

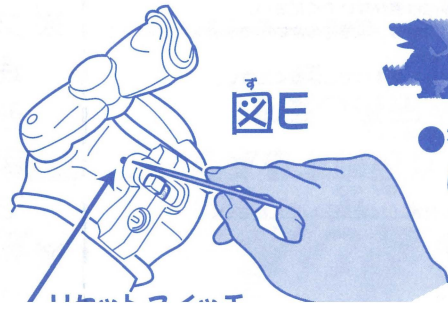
む にゅうりょく 無入力センサー

む にゅうりょく 何もさわらず、しゃべりかけずにいると反応します。

※ドッグ.コムは体の各所にセンサーを内蔵しておりますが、お部屋の環境（うす暗い部屋、音の反響する部屋、大きな音のする電化製品等の近くなど・・・）や、センサー入力のしかた（動作中の入力や、早く連続した入力等）によって誤動作、またはセンサー入力を受け付けられない事もございます。

じゅうでん 充電のしかた

- ドッグ.コムは体に内蔵された充電池が少なくなると充電モードになります。(図C)
- 充電モードになったら、本書の「遊ぶ前に・・・」の①と同様にドッグ.コムのACジャックにACアダプターをさして充電してください。



リセット


- もしも、ステージ1の犬語しかしゃべらない状態に戻したい時は図Eのリセットスイッチをつまようじ等の細い棒で押してください。

6時間で充電完了です。

・充電モード⇒

(おすわりをして、目を閉じて、動かなくなります)

- ※付属のACアダプター以外は絶対に使用しないでください。
- ※充電は電源スイッチをOFFの状態にして行ってください。
- ※使用条件によって異なりますが、約500回の充放電ができます。
- ※安全の為、6時間以上の充電をしないでください。
- ※充電モードになる前にセリフをしゃべらなくなる時がありますが、故障ではありません。

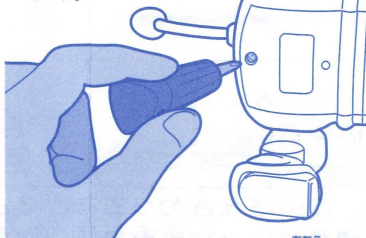


図C

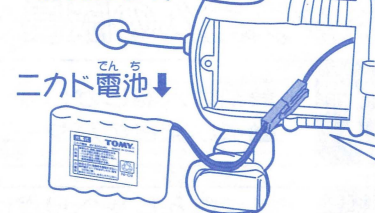
ニカド電池の交換のしかた

●使用済みニカド電池の取り出し方。

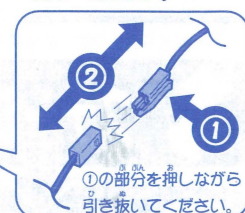
1. 本体底部分のネジをドライバーでゆるめます。



2. カバーを外しニカド電池を取り出します。



3. 電池のコネクタを外しリサイクル協力店へご持参ください。



この製品には、ニカド電池を使用しております。ニカド電池はリサイクルできる貴重な資源です。御使用済みのニカド電池の廃棄に際しては、ニカド電池を取り出し、ニカド電池リサイクル協力店へご持参ください。



Ni-Cd

スリープモード

- ある一定の時間、ドッグコムに接続しないと図Dのようにスリープモードになります。(ふせをして、目を閉じ、動かなくなります)
- スリープモードを解除(目覚めさせる)させる時は、頭を軽くたたきます。
- ※ 接すとは、さわったり、音を聴かせたりすることです。

・スリープモード

たがるく



図D

※ 新しいニカド電池を購入希望の方は下記のトミーお客様相談室にお問い合わせください。

株式会社トミー

トミーでは、「子供たちに安全で楽しいおもちゃと夢を」を第一に考えております。そのため、常に製品に対し研究、改良を行っており、お買い上げ時期によって同一製品の中にも多少異なるものや、パッケージの写真やイラストなどと異なる場合がございますがご了承ください。製品につきましては、万全の注意をはらって製造に当たっておりますが、万一お気付きの点がございましたら下記までご連絡ください。

株式会社トミー お客様相談室 **ドッグコム** 担当

〒124-8511 東京都葛飾区立石7-9-10 TEL 03-3693-1031

〒567-0891 大阪府茨木市水尾1-1-13 TEL 0726-38-1811

※電話受付時間 月～金曜日(祝日・祭日を除く) 10～17時 おかけ間違いのないようご注意ください

キリトリせん

保証書

DOG.COM ドッグコム

ご住所	電話 ()	
	お名前	年齢 才
お買い上げ日	年	月 日

販売店名

①

(販売店印なきものは無効です。)

故障内容を記入してください。

保証期間6ヵ月

株式会社トミー

〒124-8511 東京都葛飾区立石7-9-10
TEL 03(3693)1031(大代表)