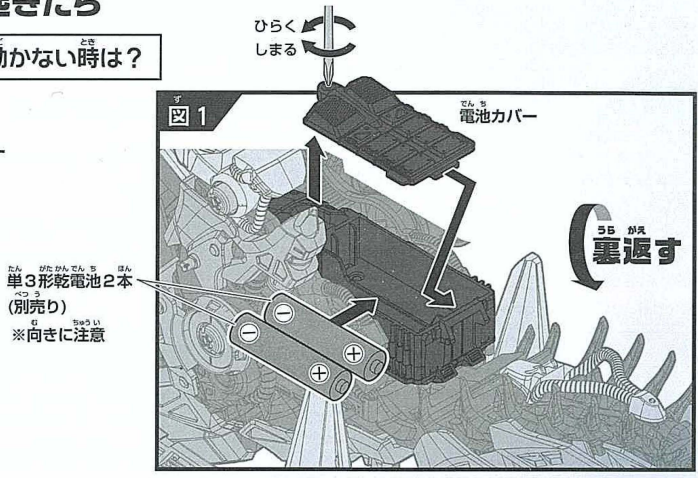


ZW08 グラキオサウルス 動かない時の対処方法

1 通常歩行時に問題が起きたら

① 電池を入れたのにモーターが動かない時は？

対処方法
右の図1をよく見て、電池が正しくセットされているか確認してください。

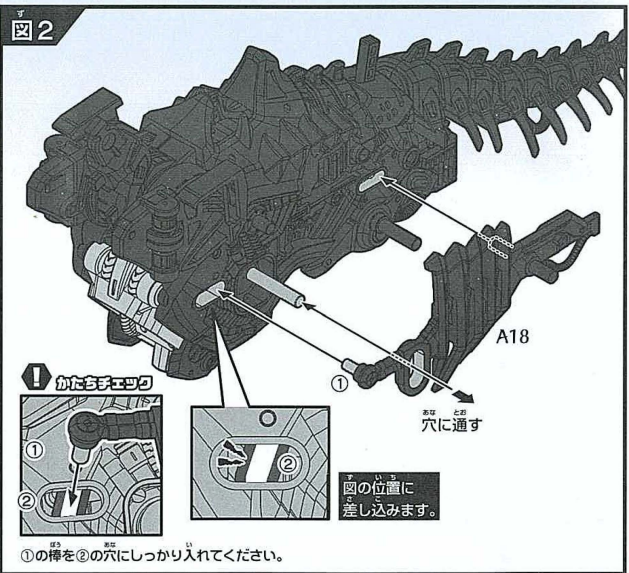


② スイッチを入れても動き出さず、カチカチと音がする時は？

対処方法 カチカチという音は故障を防ぐためのクラッチ機構が作動している音です。組立の途中で間違いがあった場合が考えられます。「復元の書（組立説明書）」をよく見て、最初から組み直してみてください。

③ 歩行中、首が上下に動かない時、または、歩行中、左側の脚が外れてしまう時は？

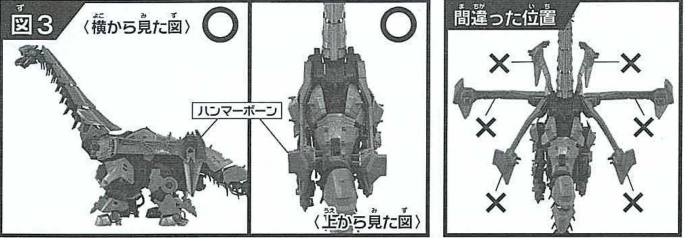
対処方法 右の図2をよく見て、A18パーツ①の棒が②の穴にしっかりと入るように組み直してください。



2 ワイルドブラスト時に問題が起きたら

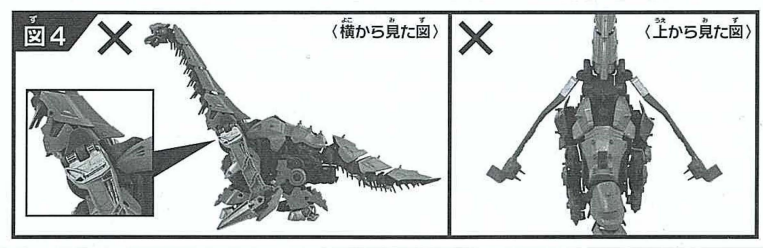
① ハンマーボーンの正しい位置を確認してください。

- 通常歩行時のハンマーボーンは図3のような位置にあります。ハンマーボーンが開いたり、前にある状態での動作は避けてください。
- ワイルドブラストが始まったら、首やハンマーボーンには手を触れないように注意してください。




② ワイルドブラスト中にカチカチと音がして、動かなくなってしまった時は？


- ワイルドブラスト中、首が上がっている状態でハンマーボーンが図4のように開いてしまうと、カチカチとクラッチ機構が作動して動きが止まってしまうことがあります。




1 スイッチをOFFにして図のように首を水平の位置に手動で下げてください。




2 左右のハンマーボーンを図の位置まで手動で前に移動してください。



3 スイッチをONにして数歩歩かせると首が上がり、ハンマーボーンが図の位置まで開きます。



4 ハンマーボーンを手動で図の位置まで移動すると、正常な動作に戻ります。



どうしても動かない時は？

- タカラトミー公式 YOUTUBE チャンネルで組み立てサポート動画を確認してください。
- タカラトミーお客様相談室に電話でお問い合わせください。