

爆笑太郎

1300ギャグ搭載! 電波時計

Baku Showtaro

取り扱い説明書

対象年齢 15才以上

TAKARA TOMY

セット内容	本体	1個
	センスの良い扇子	1組
	シール	1枚
	取り扱い説明書(本書)	1冊
	保証書(本書内)	1枚


© TOMY

この度はタカラトミー「爆笑太郎」をお買い上げいただきまして、誠にありがとうございます。ご使用前にこの取り扱い説明書をよくお読みください。また読み終わった後は必ず保管してください。

*写真やイラストと実際の商品は一部異なる場合がございます。ご了承ください。

1,300個以上のギャグを持ってるとよ。
毎日1個聞いたとして、
約4年分楽しめちゃう!

笑って暮らそう!



警告 (けいこく)

保護者の方へ、必ずお読みください。

●小部品があります。誤飲、窒息の危険がありますので、3才未満のお子様には絶対に与えないでください。

注意 (ちゅうい)

●可動部には指などを入れないでください。はさまれてケガをする恐れがあります。●プラスチック袋を被ったり、顔を覆ったりしないでください。●乾電池の交換は保護者の方が行ってください。《電池を誤使用すると発熱・破裂・液漏れの恐れがあります。下記に注意してください。》●二次電池(充電式電池)は、絶対に使用しないでください。●古い電池と新しい電池、いろいろな種類の電池を混ぜて使わないでください。●+- (プラスマイナス) を正しくセットしてください。●長時間遊ばない場合は電池をはずしてください。●ショートさせたり充電、分解、加熱、火のなかに入れたりしないでください。●万一、電池からもれた液が目に入ったときはすぐに大量の水で洗い、医師に相談してください。●皮膚や服に付いたときは水で洗ってください。●廃棄するときは、自治体の廃棄物処理の指示に従ってください。

お願い

○包装材は開封後はすぐに捨ててください。○ご使用前に、取り扱い説明書をよくお読みください。また、読み終わった後は必ず保管しておいてください。○ぶつけたり、おとしたりしないでください。○可動部をロックしたまま動作させないでください。モーターに負荷がかかり発熱や故障の原因になります。○直射日光の当たる所、暖房器具の近くなど温度の高すぎる所、低すぎる所には置かないでください。○本機は非防水のため、絶対にぬらさないでください。万一水などでぬれた場合は、吸湿性のよい布で水分をとり除いてください。

発売元: 株式会社 タカラトミー

タカラトミーでは「子供たちに安全で楽しいおもちゃと夢を」を第一に考えております。そのため、常に製品に対し研究、改良を行っており、お買い上げ時期によって同一製品の中にも多少異なるものや、パッケージの写真やイラストなどと異なる場合がございます。製品につきましては、万全の注意を払って製造に当たっておりますが、万一お気付きの点がございましたら右記までご連絡ください。●たのしいタカラトミーの情報はインターネットで <http://www.takaratomy.co.jp>

タカラトミー お客様相談室 おかけ間違いのないようご注意ください

〒124-8511 東京都葛飾区立石 7-9-10

製品や修理については下記お客様相談室までお問合せください
電話受付時間 月曜日～金曜日(祝日・祭日を除く) 10～17時
PHS、IP電話等からのお問合せは 03-5650-1031

0570-041031 タカラトミーサポート 専用

<http://www.takaratomy.co.jp/support/index.html>

単3形アルカリ乾電池4本使用(電池は別売です。)
REQUIRES 4 LR6("AA"SIZE) BATTERIES(NOT INCLUDED)

爆・笑太郎って??

爆・笑太郎はみんなを笑わせるために生まれたギャグロボットだよ。
 ギャグを1,300個以上も持っているから
 ウケたり、ウケなかったりするよ!
 温かい目で見守ってね!



2020年まであと何日かをカウントしているよ。
 キリの良い日にはあと何日か教えてくれる!
 その日しか聞けないギャグもあるかも??

あと00000日!



爆・笑太郎はギャグの管理を電波時計
 で行っているよ!特別な日や記念日など
 には、スペシャルなギャグが出てくるよ!



各部の名称と役割

フツウの時計

これは電波時計
 ではありません。

ギャグボタン

押すとギャグを言ったり、
 時間をおしえてくれたり。

からだ

電波時計を内蔵しているよ。
 正確な時間を声で
 お知らせしてくれる。

LED

でんぱの受信を
 お知らせするよ。

スピーカー

センスの良い扇子

付属のシールを
 貼ってね。

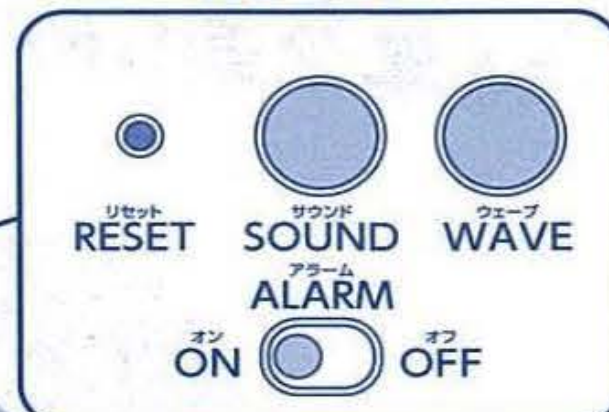
ねじ

頭の時計の時刻や
 アラームの設定を行う。

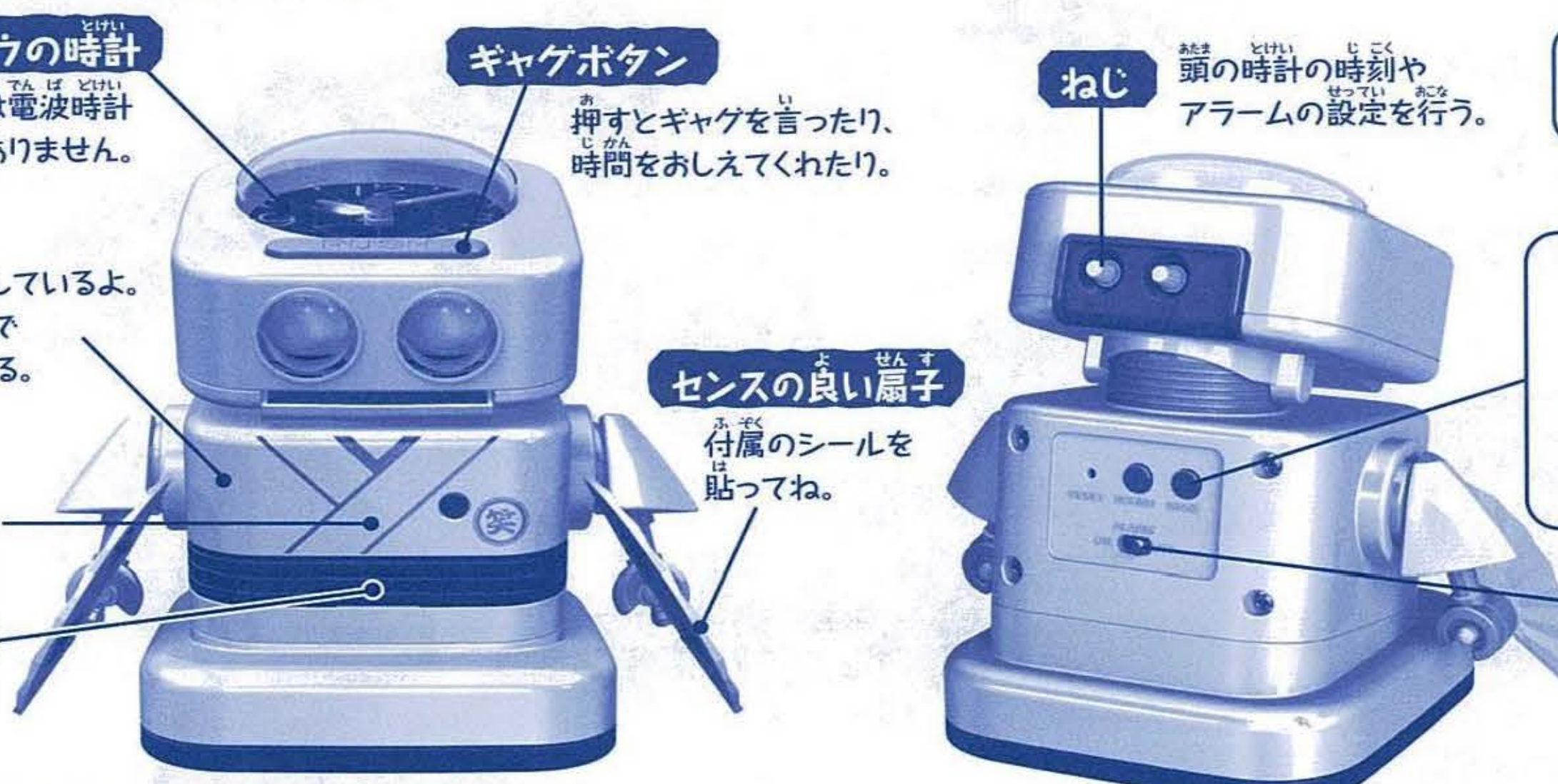
ねじ



背面のボタン



アラームのON/OFF



電池の入れ方／交換方法

※電池のセットは大人の方が行ってください。

バッテリー残量、低下!
 新しい電池はどこにアルカリ?

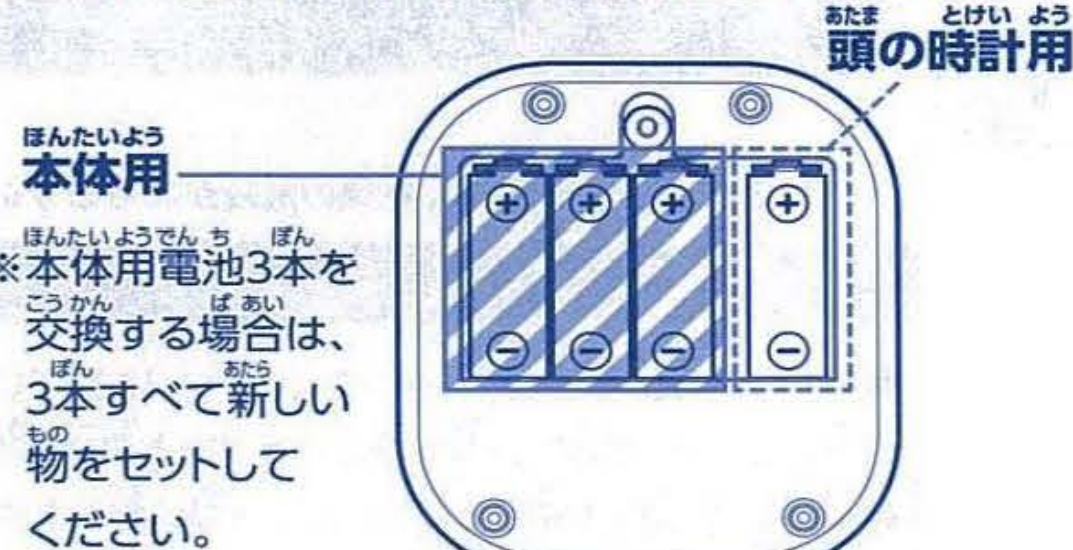


このようなことを言いだしたり、動きがなくなつたなどの現象が起きたら電池交換の
 合図です。

1 本体底面にある電池ぶたのねじをプラス
 ドライバーでゆるめて、電池カバー
 を外してください。



2 アルカリ単3電池×4本(別売)を図のように
 セットします。電池ボックスは頭の時計用に
 1本と、本体用に3本とで仕切られています。



3 最後に電池ぶたを戻し、開けたときと
 反対の方向にネジを締めてください。

爆・笑太郎を設置しよう!

※電波を受信できていない場合、うるう年の2月29日を
 飛ばしてカレンダーが進行します。


- 本体の電池交換を行うと、自動的に電波受信が始まります。電波受信が終了するまで**最長で約10分**かかります。
- 電波を受信しやすい所に置いてください。(4ページの「電波時計の受信について」を参照のこと)
- 電波受信中は胸のLEDが光ります。
- 電波を受信したとき、LEDが点滅し声とお知らせします。
- 電波を受信できなかったとき、「受信できない」と言います。その時は2016年1月1日AM10:00の設定で
 動き出します。手動でも年月日時刻を入力できます。(詳しくは4ページをご確認ください。)



※PM23:00～AM5:59の間は
ひとり言をいけません。

生活
その1

ひとりごとでギャグ。



たまに、かってにギャグをつぶやきます。
ギャグじゃないつぶやきもあるかも。

爆・笑太郎の生活

生活
その2

頭のボタンを押すと
ギャグ。



ギャグを聞きたいときは、頭のギャグ
ボタンを押すとギャグを言ってくれるよ!

生活
その3

ギャグメドレー。



ギャグボタンを2回早く押しとギャグを
連続で言ってくれるよ。

生活
その4

目覚ましギャグ。



頭の時計で設定したアラーム時刻に
なるとギャグで目覚めさせてくれるよ。

生活
その5

時間のお知らせ



※AM6:00～PM22:00
の間のみ、毎正時の
お知らせをしてくれます。

頭のボタンを長押し
すると、電波時計を
つけた正確な時刻
をお知らせしてくれます。
また毎正時にも時間を言ってくれるよ。

生活
その6

電波の自動受信

一日一回自動で電波を
受信して、体内時計を
調整します。



2020年まで
築って暮らそう!


生活
その7

ときどき暴走?



ごくまれに暴走
して変なことを
言うときが
あります。
見れたら
ラッキー??

頭の時計はフツウの時計!
なおしてあげて!



電波で正確な時間をGET
できるんだけど、頭の時計の
針は直せないの...!
君の手助けが
ヒツヨーです...!

頭の時計の合わせ方
/アラーム設定

ダイヤルをまわして
時刻を合わせてね!
※アラーム設定する
場合はONにしておね。




ギャグの聞きなおし

ギャグを言った後、3秒以内に
ギャグボタンを長押しすると
聞きなおしができるよ。
※ギャグメドレーやアラーム時の
ギャグは聞きなおせません。




音量の調節

サウンドボタンを押すと、
音量を5段階で
調節できます。



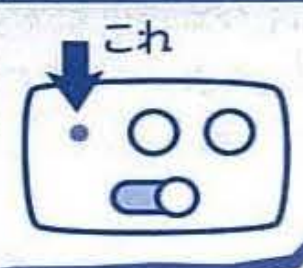
だまらせる

サウンドボタンを長押しすると、
ひとりごとを言わなくなる。
※アラームがONになっていると、
アラームは鳴ります。



リセット

爆・笑太郎の年月日時刻設定
を初期化することができます。
ピンなど細いものでスイッチ
を押してください。



保証規定

- 保証期間 (お買い上げ日から6カ月) 内において、正常な使用状態で製造上の不備により故障した場合は、無料にて修理いたします。
- お客様自身による修理、分解、改造は絶対に行わないでください。一切の責任を負いかねます。また、保証の対象外です。
- 電池及び使用中に生じる汚れ、傷、外観上の変化は保証の対象外です。
- 修理可能期間は、通常製造打ち切り後1年間を基準とします。但し、修理または交換の際に予告なく類似の代替品を使用することがありますのでご了承ください。
- 保証期間中でも、次のような場合は有料修理・調整となります。
 - ◆保証書の提示がない場合。
 - ◆保証書に販売店の捺印、及びお買い上げ年月日の記載がない場合。
 - ◆保証書の所定事項の未記入、あるいは改ざん等があった場合。
 - ◆使用上の誤り、取り扱い不注意による故障の場合。
 - ◆購入後の転送・移動・落下・水没等による故障及び損傷の場合。
 - ◆火災・地震・水害及びその他の天災・地変等による故障及び損傷の場合。
 - ◆電池の液漏れによる故障及び損傷の場合。
- この保証書は、日本国内においてのみ有効です。
This warranty card is valid for service in Japan only.
※修理をご希望される際には、修理に要する期間を短縮するために、
お買い上げ店ではなく、必ず右記宛にお問い合わせいただき、その後、
本証書と修理希望品を直接郵送してください。

タカラトミー お客様相談室 おかけ間違いのないようご注意ください

〒124-8511 東京都葛飾区立石 7-9-10

製品や修理については下記お客様相談室までお問合せください

電話受付時間 月曜日～金曜日(祝日・祭日を除く) 10～17時

PHS、IP電話等からのお問合せは 03-5650-1031

0570-041031

タカラトミーサポート

http://www.takaratomy.co.jp/support/index.html

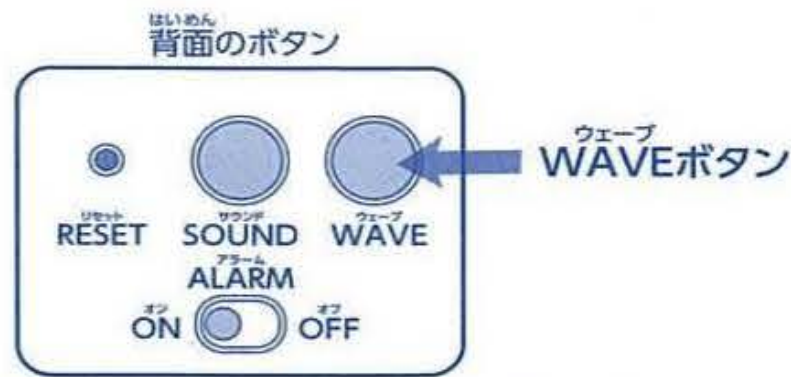
電波時計の受信について

爆・笑太郎は1日1回(AM3:30頃)自動的に電波を取りに行き、時間を修正します。
また背中のWAVEボタンを長押しすることで、好きなときに電波を取りに行くことができます。

電波時計ってなに?
正確な時刻情報「日本標準時」を乗せた長波標準電波(LW)を受信する事により、正しい時刻を表示する時計です。

電波はどこからとんできくの??
福島県の「おおたかどや山」と佐賀県と福岡県の境にある「はがね山」から送信されています。

電波受信中は胸のLEDが光るよ。
受信完了したら点滅します。



正しく電波受信するために

- 電波受信できる場所でお使いください。
(「使用場所について」参照)。
- 本機を電波送信所方向に向けて、受信しやすくなります(本機に内蔵されている受信アンテナと電波送信所が垂直方向になるようにすると、最も受信しやすくなります)。
- 受信中に時計を動かしたりボタン操作をしないでください。
- ボタン操作で現在時刻を修正しても、電波の受信に成功すると時刻を修正します。
- 電波受信を行わない間は、日差±3秒の精度で計時します。
- 電波障害により、誤った信号を受信することがあります。



使用場所について


本機は、テレビやラジオなどと同様に電波を受信するものです。電波受信を行うときは、「電波を受けやすい」部屋の窓際などでご使用することをおすすめします。以下のような場所では、電波を受信しにくくなりますので、このような場所は避けて本機をお使いください。

	マンションやビルなどの鉄筋、鉄骨の建物の中及びその周辺(ビルの谷間など)		高圧線、架線の近く		乗り物の中(自動車、電車、飛行機など)
	家庭電化製品、OA機器のそば、金属板の上(テレビ、スピーカー、FAX、パソコン、携帯電話など)		電波障害の起きるところ(工事現場、空港のそば、交通量の多いところなど)		山の裏側...など

※ただし、窓際で使用すると受信しやすくなります。

どうしても受信できないときは...

- 手で時刻を入力する
お住まいの環境により上手く電波が受信できない場合があります。そのときは手で時刻を入力して遊ぶことができます。
＜手動入力モードの入れ方＞
WAVEボタンを押したままアラームのON/OFFスイッチをON⇒OFFに切り替える。音声が促して、年月日・時刻を入力することができます。
- 一昼夜その場所に置いておく
昼間は電波が受信できなかった場所でも、夜間には電波を受信できる場合があります。電波の状況は周囲の建物・地形・季節・天候・時間帯などで変化します。
- 電波を受信できる場所で受信を行う
定期的に、窓際や屋外など電波受信できる場所に爆・笑太郎を持っていき、WAVEボタンで受信を行います。
(項目「電波時計の受信」参照) 受信完了後、設置場所に戻ります。



爆・笑太郎がおかしいと思ったら(Q&A)

- Q: 動作や音がおかしい。**
A: 電池残量は十分にありますか?もし残量が無ければ本書2ページにある方法で電池交換を行ってください。
A: ピンなどで背中のリセットボタンを押してください。
- Q: 電波の受信が上手くいかない。**
A: 環境によって電波を受信できない場合があります。手で日付け時刻を入力してお使いください。毎日の時刻自動修正以外は同じ遊びをお楽しみいただけます。(本書4ページ「どうしても受信できないときは」参照)

- Q: 胸のランプが光っている**
A: 電波受信中に胸のLEDが光ります。毎日AM3:30に自動的に電波を受信しに行きます。
- Q: いきなり初期化してしまいました。**
A: 爆・笑太郎の動作中に負荷がかかると初期化する場合があります。動作している手や頭を無理に押さえないようにしてください。
- Q: 海外でも電波時計は使えるの?**
A: いいえ、「日本標準時」を乗せた長波標準電波が届く日本国内でのみお楽しみいただけます。海外でも手動で年月日時刻を入力すれば同じ遊びをお楽しみいただけます。(時刻の自動調整機能は使えません)

その他、詳しい情報はタカラトミーホームページでご確認ください。

タカラトミー 爆・笑太郎 検索

保証書

爆・笑太郎 (ばく・しょうたろう)



フリガナ	TEL
ご住所	FAX
フリガナ	Email
お名前	年齢
お買い上げ日	年 月 日
販売店名	印

(販売店印のないものは無効です。)

保証規定につきましては裏面をご覧ください。

故障内容記入欄

保証期間 お買い上げ日より6カ月

株式会社 タカラトミー
お客様相談室
〒124-8511 東京都葛飾区立石 7-9-10
TEL 0570-041031

※販売店様へ 貴店名・お買い上げ日を必ずご記入の上、捺印してください。 ※お客様にご記入頂きましたお客様の個人情報は、商品の修理の目的のみ利用させて頂き、適正な管理をいたします。個人情報の具体的な取り扱い規約につきましては、右記のホームページをご覧ください。 <http://www.takaratomy.co.jp/privacypolicy/index.html>