

警告(けいこく)
 保護者の方へ 必ずお読みください。

●小部品があります。誤飲・窒息の危険がありますので、3才未満のお子様には絶対に与えないでください。
 ●ごまめに、強い光の刺激や点滅を受けた時に一時的に筋肉のけいれんや意識の喪失などを経験する人がいます。こうした症状を経験した人は、製品を使用する前に必ず医師と相談してください。また、使用中にこのような症状が起きた場合には、直ちに使用を中止し、医師の診断を受けてください。


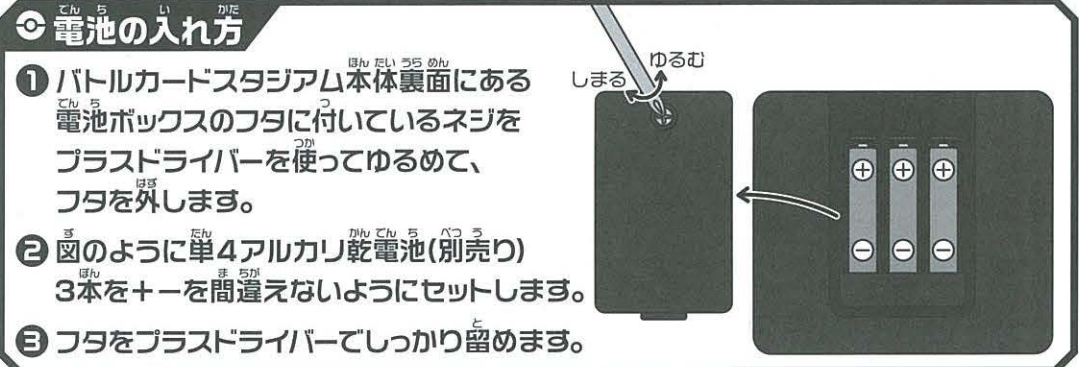
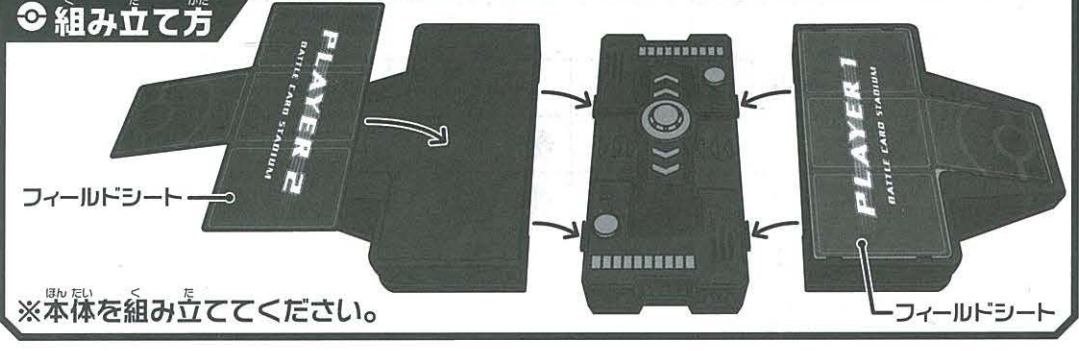
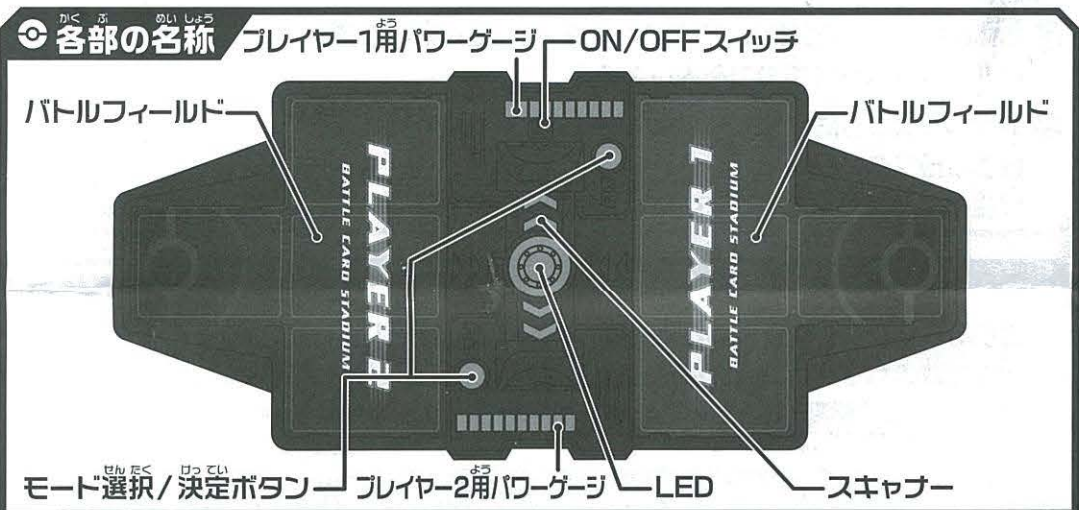
注意(ちゅうい)

●光の点滅により、気分が悪くなる恐れがありますので、発光部の点滅を長時間見続けしないでください。
 ●長時間続けての使用は避けて、適度に休憩をお取りください。●暗いところで遊ばないでください。
 ●電池を誤使用すると発熱・破裂・液漏れの恐れがあります。下記に注意してください。
 ・二次電池(充電式電池)は、絶対に使用しないでください。●古い電池と新しい電池、いろいろな種類の電池を混ぜて使わないでください。●+-(プラスマイナス)を正しくセットしてください。●遊んだ後は必ずスイッチを切り電池をはずしてください。●ショートさせたり充電、分解、加熱、火の中に入れてたりしないでください。
 ●万一、電池からもれた液が目に入ったときはすぐに大量の水で洗い、医師に相談してください。皮膚や服に付いた時は水で洗ってください。●廃棄するときは、自治体の廃棄物処理の指示に従ってください。
 ●光源を絶対にのぞかないでください。目を傷める危険があります。●プラスチック袋等を頭から被ったり、顔を覆ったりしないでください。窒息する恐れがあります。●思わぬ事故の恐れがありますので、ご使用後は3才未満のお子様の手の届かない所に保管してください。

お願い

○ご使用前に、取扱説明書(本紙)をよくお読みください。また、読み終わった後は必ず保管しておいてください。
 ○各パーツは無理に曲げたり、引っ張ったりしないでください。○組み立てた状態で持ち上げて運ばないでください。○ぶついたり、おとしたりしないでください。○直射日光の当たる所、暖房器具の近くなど温度の高すぎる所、低すぎる所には置かないでください。○本機は非防水のため、絶対にぬらさないでください。○梱包材は開封後すぐに捨ててください。

- セット内容**
- バトルカードスタジアム本体 ... 1個
 - フィールドシート ... 2枚
 - 取扱説明書(本紙) ... 1枚
 - ポケモンバトルカード ... 28枚
 - メガシンカポケモンバトルカード ... 10枚
 - メガリングカード ... 2枚



カードの種類/見方

ポケモンバトルカード
 使用できるわざです。3つから選択できます。
 スキャン時に光る色を表しています。
 わざの出し方(フォッコの場合)
 青に光った時決定→ニトロチャージ
 赤に光った時決定→ひのこ
 緑に光った時決定→ひっかく

ポケモンのタイプです。
 ●ノーマル ●ほのお ●みず ●くさ ●てんき ●こおり ●かくとう ●じめん ●ひこう ●エスパー ●むし ●いわ ●ドラゴン ●あく ●はがね ●フェアリー

ポケモンのHPです。
 わざの威力です。
 わざによっては相手を「やけど」状態にする等、プラスの効果も期待できます。
 ポケモンによってはもちものを持っています。
 もちものは自動的に使用します。

メガリングカード
 ポケモンをメガシンカさせる時に使用します。

メガシンカポケモンバトルカード
 メガシンカ後に使用できるカードです。

スキャンのコツ

軽くあたるところまで差し込む
 まっすぐ差し込む

本体スキャナーにカードをまっすぐ差し込んでください。曲がっていたり、浮いているとスキャンできません。
 ※バーコード面を下にしてスキャンしてください。

わざの出し方
 カードをくり返しスキャンすることでわざを選択できます。

青、赤、緑

スキャンするたびにLEDの色が変化します。出したいわざの色に光った時に決定ボタンを押します。

ボタンで決定

メガシンカの方法
 メガシンカ前のポケモンバトルカードを使用中にメガリングカードをスキャンします。
 ボタン連打のチャレンジをクリアするとメガシンカ成功!
 メガシンカポケモンバトルカードが使用できるようになります。

メガシンカ成功!
 メガシンカポケモンバトルカードが使えるように!

※メガシンカ後はメガシンカ前のポケモンバトルカードは使用できなくなります。
 ※メガシンカチャレンジに失敗するとそのターンではメガシンカできません。
 ※メガシンカさせることができるのは1ゲームにつき1度だけです。(プレイヤー1、2共にそれぞれ1回できます。)

ポケモンチェンジの方法

バトル中、ポケモンを入れかえることができます。ただし、自分のターンを消費します。相手の攻撃により、使用中のポケモンのHPが0になり、次のポケモンに交代する際には自分のターンを消費しません。

プレイヤー1! ポケモンチェンジ!!

- 1 入れかえたいポケモンをスキャン
- 2 ボタンで決定!

タイミングは自分のターンであればいつでもOK!

バトルモード

2人(1対1)の対戦プレイだ!

① ポケモンバトルカードをよく切り、裏向きにして6枚ずつ配ります。
(メガシンカポケモンバトルカード、メガリングカードは別におきます。)

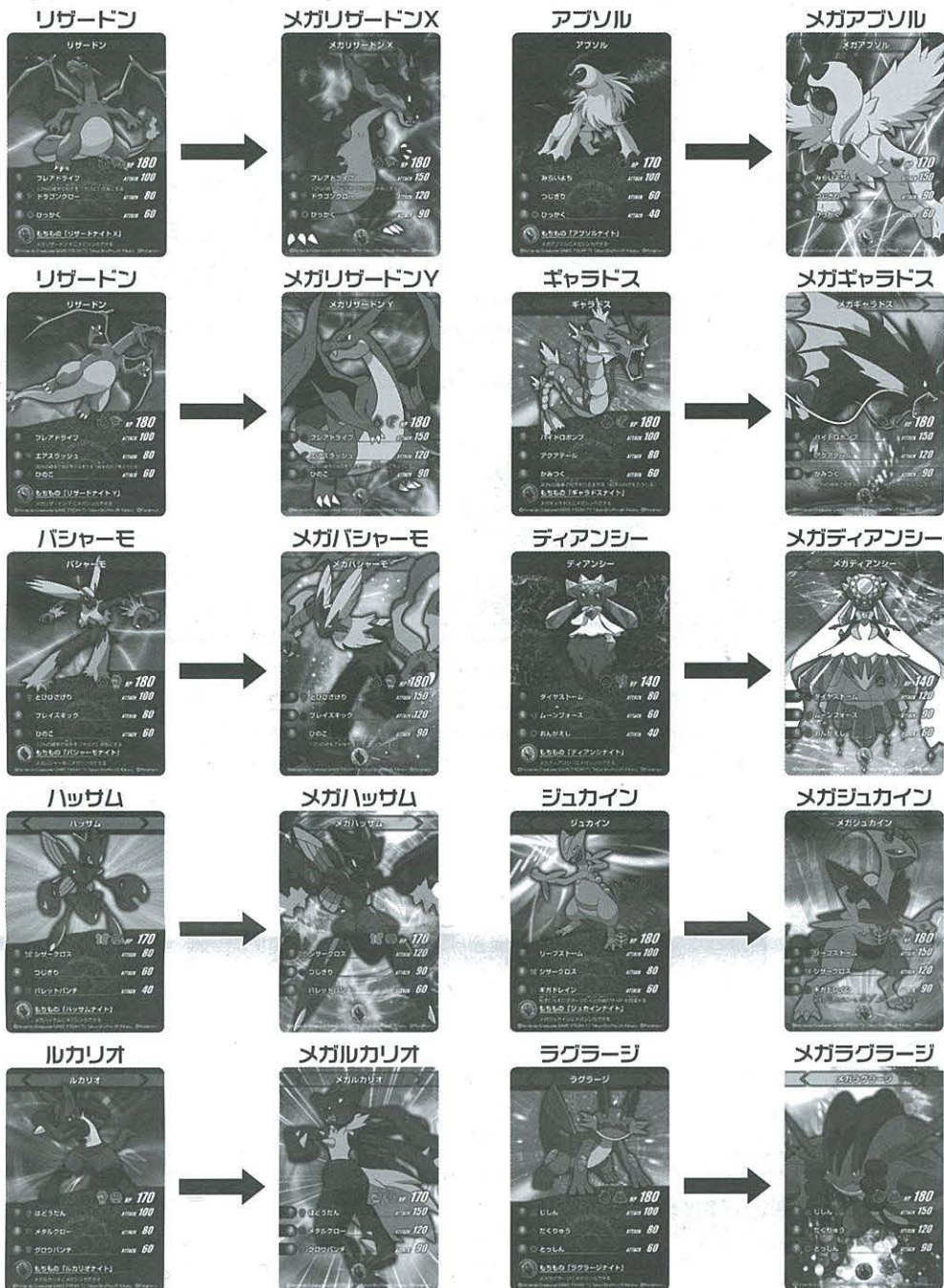
② 6枚の中から手持ちにしたいポケモンバトルカードを3枚選びます。
※残りの3枚はバトルに使用しません。



これでバトルだ!
バランスのいい
組み合わせを考えよう!

※イラストは一例です。

③ 選んだ3枚の中に下記のポケモンがいたら、メガシンカポケモンバトルカードの中から対象となるものを取ります。



④ メガシンカできるポケモンバトルカードを
選んだときはメガリングカードも
一緒に取ります。





セットで使えます。

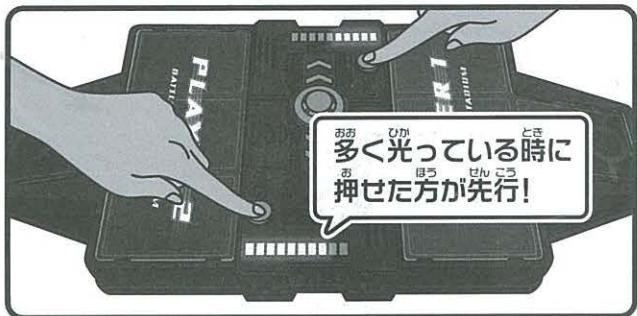
⑤ 本体のスイッチをONにして「バトルモード」を選択します。
(プレイヤー2側のボタンを押します。)

⑥ アナウンスに従ってプレイヤー1から
順にカードを3枚スキャンします。

⑦ プレイヤー2も同様にカードを
スキャンします。



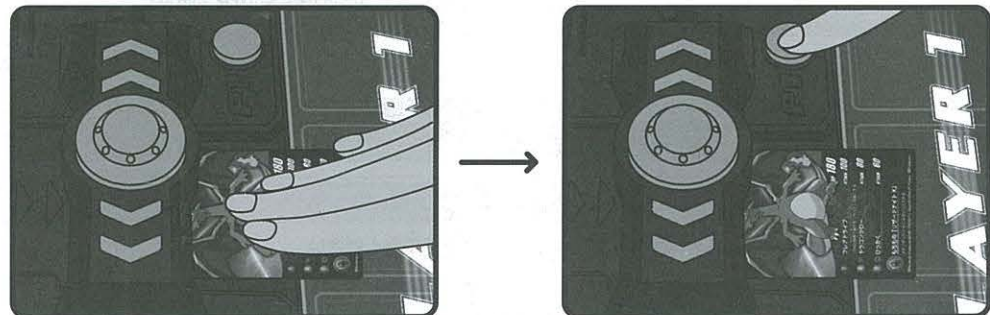
⑧ 先行を決めます。
パワーゲージの伸び縮みが
始まるので多く光っている
ときを狙ってボタンを押し
ます。
※約10秒以内に決定
しないと自動で進行します。



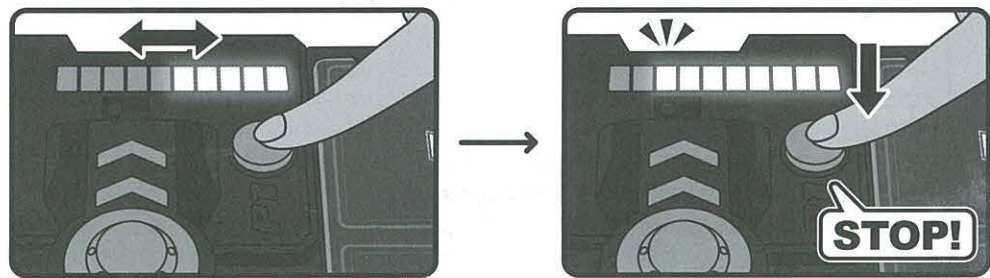
⑨ 先行プレイヤーから順に一番最初に戦わせたいポケモンをスキャンします。

バトルスタート!!

⑩ ポケモンバトルカードをスキャンします。くり返しスキャンするたびにわざが変わります。使いたいわざを決めたら決定ボタンを押します。



⑪ パワーゲージが動きます。パワーゲージが多く光っている時にボタンを押すことができればカードに書かれている攻撃力よりもさらに強い力が出せるぞ!
逆に少ない時に押ししまうと攻撃力はダウンしてしまうから気をつけろ!
※約10秒以内に決定しないと自動で進行します。



⑫ 攻撃がくりだされ、相手のHPが減ります。

⑬ プレイヤー1と2の攻撃ターンが入れかわります。
くり返しわざを出し合って3枚全て倒した方の勝ち!

※戦闘不能になってしまったポケモンはフィールドシートの手前(斜め部分)に置いておこう!

ぼうけんモード 1人プレイモードだ! 野生のポケモンとバトル!

① バトルモードと同様にポケモンバトルカードを3枚用意します。
(メガシンカ前のポケモンがいればメガシンカポケモンバトルカードとメガリングカードも用意します。)

② 本体のスイッチをONにして「ぼうけんモード」を選択します。
(プレイヤー1側のボタンを押します。)

③ アナウンスにしたがって手持ちのカードを3枚スキャンします。
ぼうけんスタート!
野生のポケモンが登場します! わざを出しあってバトル! 5匹倒せば勝利です。

勝利のポイント わざを出す時は攻撃力の数値以外にもタイプを見るのが重要だ!

相手のタイプに一番効くわざを選ぶのがポイントだぞ!
効果抜群のわざを選択すれば、カードに書かれている数値以上の威力を発揮するぞ!

ポケモンタイプ相性早見表 攻撃される側のタイプ

	ノーマル	炎	水	草	雷	氷	岩	地面	飛行	ゴースト	ドラゴン	フェアリー
ノーマル	○	○	○	○	○	○	○	○	○	○	○	○
炎	○	▲	●	○	○	○	○	○	○	○	○	○
水	○	●	▲	○	○	○	○	○	○	○	○	○
草	○	●	●	▲	○	○	○	○	○	○	○	○
雷	○	○	○	○	▲	○	○	○	○	○	○	○
氷	○	○	○	○	○	▲	○	○	○	○	○	○
岩	○	○	○	○	○	○	▲	○	○	○	○	○
地面	○	○	○	○	○	○	○	▲	○	○	○	○
飛行	○	○	○	○	○	○	○	○	▲	○	○	○
ゴースト	○	○	○	○	○	○	○	○	○	▲	○	○
ドラゴン	○	○	○	○	○	○	○	○	○	○	▲	○
フェアリー	○	○	○	○	○	○	○	○	○	○	○	▲

攻撃側のタイプ 空欄=通常ダメージ/●=効果抜群/▲=効果はいまひとつ/X=効果なし

タイプ別アイコン表

ノーマル	ほのお	みず
くさ	でんき	こおり
かくとう	じめん	ひこう
エスパー	むし	いわ
ドラゴン	あく	はがね
フェアリー		

タカラトミーでは子供たちに安全で楽しいおもちゃと夢を第一に考えております。そのため、常に製品に対し研究、改良を行っており、お買い上げ時期によって同一製品の中にも多少異なるものや、パッケージの写真やイラストなどと異なる場合がございますがご了承ください。製品につきましては、万全の注意を払って製造に当たっておりますが、万一お気付きの点がございましたら下記までご連絡ください。
タカラトミー お客様相談室 おかけ間違いのないようご注意ください
〒124-8511 東京都葛飾区立石 7-9-10
製品や修理については下記お客様相談室までお問合せください
電話受付時間 月曜日～金曜日(祝日・祭日を除く) 10～17時
PHS、IP電話等からのお問合せは 03-5650-1031
0570-041031 タカラトミーサポート
http://www.takaratomy.co.jp/support/index.html
発売元: 株式会社 タカラトミー
© TOMY MADE IN CHINA
●たのしいタカラトミーの情報はインターネットでhttp://www.takaratomy.co.jp