

トミカ峠 やまみちドライブ

取り扱い説明書

対象年齢3才以上



※トミカ(ミニカー)は入っていません。
 ※遊べないトミカもあります。
 ※写真のトミカは2004年6月現在のものです。
 予告なしに発売を中止する場合があります。

注意(ちゅうい)

保護者の方へ 必ずお読みください。

- 電池を誤使用すると発熱・破裂・液漏れの恐れがあります。下記に注意してください。
 - ・充電式(ニカドなど)電池は、絶対に使用しないでください。
 - ・古い電池と新しい電池、いろいろな種類の電池を混ぜて使わないでください。
 - ・⊕(プラス、マイナス)を正しくセットしてください。
 - ・ショートさせたり充電、分解、加熱、火の中に入れてたりしないでください。
 - ・遊んだ後は必ずスイッチを切り電池をはずしてください。
 - ・万一、電池からもれた液が自に入った時はすぐに大量の水で洗い、医師に相談してください。ひぶや服に付いた時は水で洗ってください。
- 電動スロープ付近が動いている時に指や髪の毛や衣服などをはさまれないに注意してください。
- プラスチック袋を頭から被ったり、顔を覆ったりしないでください。窒息する恐れがあります。
- トミカ以外では遊ばないでください。

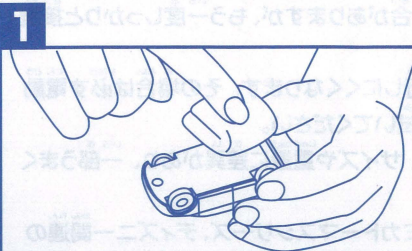
お願い

- プラスチック袋、及び部品を固定している留め具は梱包材ですので開封後はすぐに捨ててください。
- 誤飲などの思わぬ事故を防止するため、電池カバーをネジ止めしております。電池交換の際はドライバーをご使用ください。
- ご使用前に、取り扱い説明書をよくお読みください。また、読み終わった後は必ず保管してください。
- 電動スロープに食べ物のカスやゴミやホコリなどの異物が入ると故障、破損の原因になります。
- 電動スロープのベルトをつかんで無理に動かしたり、引っ張ったりしないでください。

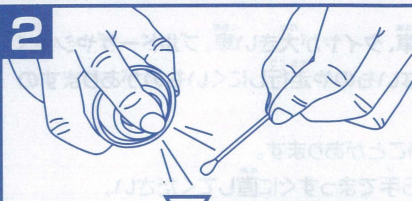
この度は、タカラトミー「トミカ峠やまみちドライブ」をお買い上げいただきまして、誠にありがとうございます。ご使用前に、この取り扱い説明書をよくお読みください。また、読み終わった後は必ず保管しておいてください。

TAKARA TOMY

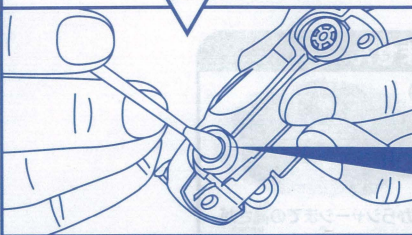
トミカのメンテナンス



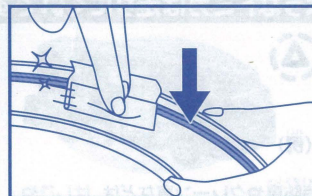
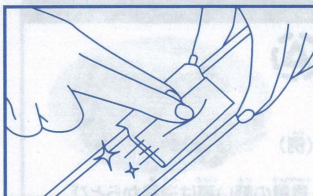
1 トミカの車輪を指で両側から軽く押さえ、柔らかい布等で車輪表面のゴミを拭き取ってください。また、トミカの車軸とシャーシの間のホコリ等は、筆または古くなった歯ブラシ等で落としてください。



2 綿棒に市販の水性ワックス(ジョンソン株式会社の「pledge(プレッジ)家具用ワックス」をお奨め致します)を吹き付け十分染みこませて、トミカのホイール中心の車軸部分につけてください。



メンテナンス方法

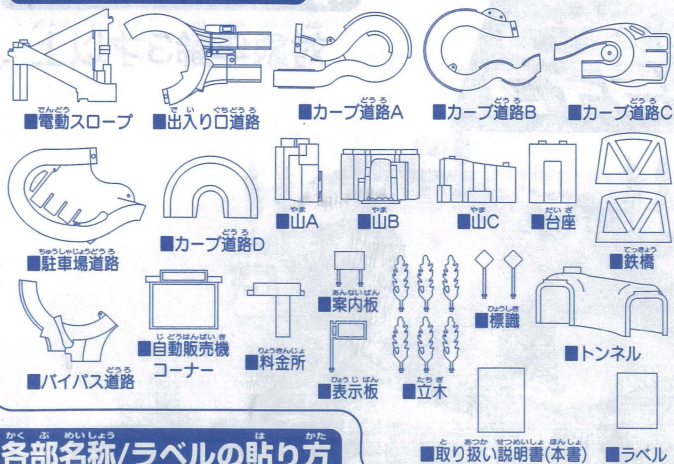


●カーブ部分の壁を磨いていただくと効果的です。

上図のように道路を磨いてください。特に道路の縁や側壁面を重点的に磨いてください。市販の水性ワックス(ジョンソン株式会社の「pledge(プレッジ)家具用ワックス」をお奨め致します)または、つや出し保護剤(株式会社リンレイ「革・レザーのつやピカシートメッシュ&ソフトタイプ」をお奨め致します)で磨いてください。※詳しい使用法は水性ワックス、つや出し保護剤の取り扱い説明書を良くお読みください。

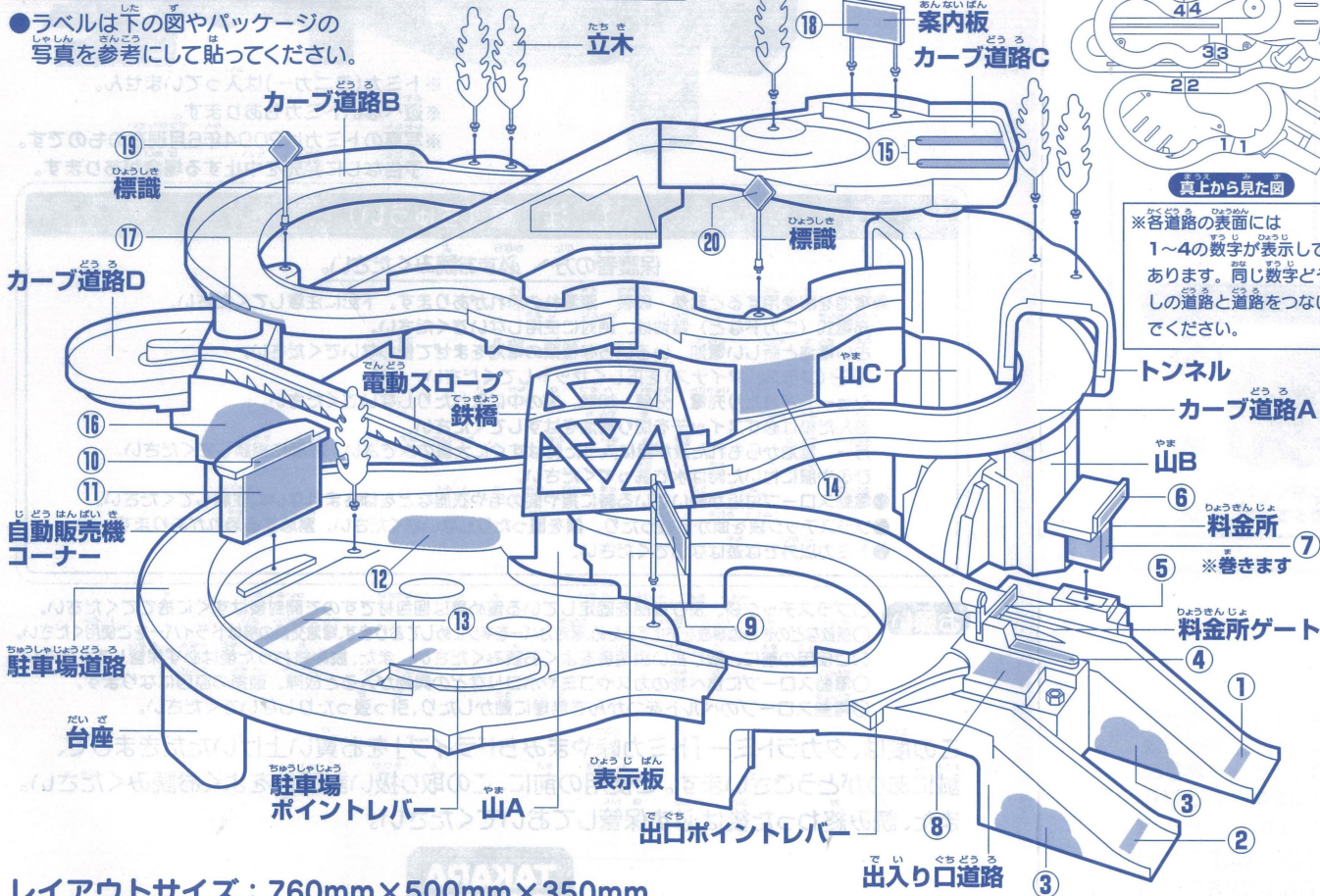
- ※メンテナンスの際には、十分換気をしながら作業してください。
- ※ワックスが床等についてしまった場合は滑りやすくなりますので、住居用洗剤で拭き取ってください。
- ※使用後は、石鹸で手をよく水洗いしてください。
- ※床用などのワックスを使用するとすべりが悪くなります。
- ※車輪が曲がったり、古いトミカは上記のメンテナンスをしても効果が上がらないことがありますので、ご了承ください。

セット内容



各部分名/ラベルの貼り方

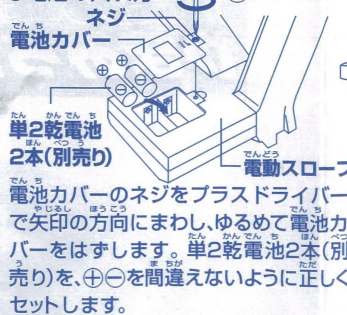
●ラベルは下の図やパッケージの写真を参考に貼ってください。



レイアウトサイズ：760mm×500mm×350mm

組み立てる前の動作確認

●電池の入れ方



※電池カバーのネジはしっかりと締めてください。
 ※遊んだ後は必ずメインスイッチを切って、電池を取り除いてください。
 電池を入れたままにしておくと、ご使用される電池によっては電池の液漏れが発生し、故障する場合があります。

●動作確認



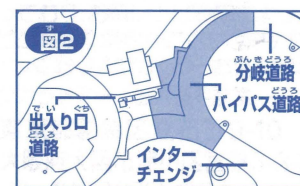
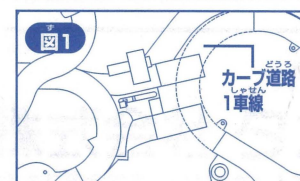
組み立て方



遊び方



付属のバイパス道路を使って高速道路にぎやかドライブ(別売り)と連結させて遊ぶことができます。



●つなぎ方

①図1のように高速道路にぎやかドライブのカーブ道路1車線ははずします。
 ②図2のようにバイパス道路を本商品の出入口道路にセットして高速道路にぎやかドライブの分岐道路とインターチェンジをつなぎます。

バイパス道路

トミカ走行上の注意とお願い

- 長時間遊ぶと、道路の接続部分が橋脚から浮きあがる場合がありますが、もう一度しっかりと接続しなおしてください。
- 長時間遊ぶと路面やトミカのタイヤにホコリが付き、走行しにくくなります。その場合は必ず電動スロープスイッチを「OFF」にしてからきれいな布などで拭いてください。
- トミカは実車の形状をできるだけ忠実に再現するために、サイズや重量に差異があり、一部うまく遊べない場合がありますが、ご了承ください。
- モータートミカやおしゃべりトミカ、トミカリミテッド、トミカトーマスシリーズ、ディズニー関連のトミカやロングタイプのトミカは使用できません。
- 数多いトミカの中には、長い車や幅の広い車、高さのある車、タイヤが大きい車、ブルドーザやショベル車やクレーンの付いた特殊な車、古い車など走行できないものや走行しにくいものがありますのでご了承ください。
- トミカが電動スロープに進入するとき、斜めになってしまうことがあります。その場合は必ず電動スロープスイッチを「OFF」にしてから手でまっすぐに直してください。

このようなトミカは走れません。




ブルドーザやショベルカーなど4輪車ではない特殊車は走行できません。

路面からシャーシまでの高さが電動スロープと合わない車両。

※2輪車やモータートミカなども走行できません。

このようなトミカは走りにくいです。



バスやトラックなどの車高の高い車両は、横転する場合があります。

消防車やクレーン車などは、はしごやクレーンが引っかかる場合があります。

重量の軽い車は道路からとび出す場合があります。

株式会社 タカラトミー

タカラトミーでは、「子供たちに安全で楽しいおもちゃと夢を」を第一に考えております。そのため、常に製品に対し研究、改良を行っており、お買い上げ時期によって同一製品の中にも多少異なるものや、パッケージの写真やイラストなどと異なる場合がございますがご了承ください。製品につきましては、万全の注意をはらって製造に当たっておりますが、万一お気付きの点がございましたら下記までご連絡ください。

株式会社タカラトミー お客様相談室 トミカ峠やまみちドライブ担当

〒124-8511 東京都葛飾区立石7-9-10 TEL 03-5650-1031

〒532-0003 大阪府大阪市淀川区宮原3-3-31 TEL 06-6395-1031

* 電話受付時間 月～金曜日(祝日・祭日を除く) 10～17時 おかけ間違いのないようご注意ください。