



取扱説明書

TAKARA TOMY

テレビでポケモンゲット! XY ハイパーボール

対象年齢4才以上

この度はタカラトミー「テレビでポケモンゲット!XY ハイパーボール」をお買い上げいただきまして、誠にありがとうございます。ご使用前に、この取扱説明書をよくお読みください。また、読み終わった後は必ず保管しておいてください。

※写真やイラストはイメージです。実際の商品とは多少異なる場合があります。

©Nintendo・Creatures・GAME FREAK・TV Tokyo・ShoPro・JR Kikaku ©Pokémon

セット内容

- ハイパーボール(本体) ●DVD(保護袋つき) ●取扱説明書(本紙)
- 単4アルカリ乾電池2本使用(電池は別売りです)
- 2 LR03("AAA"SIZE) BATTERIES. (NOT INCLUDED)

遊ぶ前に必ずお読みください

警告(けいこく)

保護者の方へ 必ずお読みください。

●小部品があります。誤飲、窒息の危険がありますので3才未満のお子様には絶対に与えないでください。●疲れた状態での使用、連続して長時間にわたる使用は、健康上好ましくありませんので避けてください。●車酔い、船酔いになりやすい方は、長時間のご使用は避けてください。●ゲーム中に手や腕に疲労、不快や痛みを感じた時、また、めまい・吐き気・乗り物酔いに似た症状を感じた時は、直ちにゲームを中止してください。その後も不快感が続いている場合は医師の診察を受けてください。それを怠った場合、長期にわたる障害を引き起こす可能性があります。●強い光の刺激や点滅を受けたり、テレビの画面を見ている時に一時的に筋肉の痙攣や意識の喪失などを体験するようになります。こうした症状を経験した人はゲームをする前に必ず医師と相談してください。また、ゲーム中にこのような症状が起きた場合は直ちにゲームを中止し、医師の診断を受けてください。それを怠った場合、長期にわたる障害を引き起こす可能性があります。●他の要因により、手や腕の一部に障害が認められたり、疲れている場合はゲームをすることによって、症状が悪化する恐れがあります。ゲームをする前に医師に相談してください。

注意(ちゅうい)

●思わぬ事故の恐れがありますので、遊ぶときは必ずストラップを手首につけてください。●ストラップは指などに巻きつけないでください。血がかわなくなり危険です。●可動部の隙間に指などを入れないでください。はさまれて怪我をする恐れがあります。●電池を誤使用すると発火・発熱・破裂・液漏れの原因となります。下記に注意してください。二次電池(充電式電池)は、絶対に使用しないでください。古い電池と新しい電池、いろいろな種類の電池を混ぜて使わないでください。正(プラス)負(マイナス)を正しくセットしてください。長時間使用しない時は、電池をはずしてください。ショートさせたり充電、分解、加熱、火の中に入れてたりしないでください。万一、電池から漏れた液が目に入ったときはすぐに大量の水で洗い、医師に相談してください。皮膚や顔に付いた時は水で洗ってください。廃棄するときは、自治体の廃棄処理の指示に従ってください。●ぶつけたり、ふりまわすなど、乱暴な遊びをしないでください。●思わぬ事故の恐れがありますので、ご使用後は3才未満のお子様の手が届かないところに保管してください。●プラスチック袋を頭から被ったり、顔を覆ったりしないでください。窒息する恐れがあります。

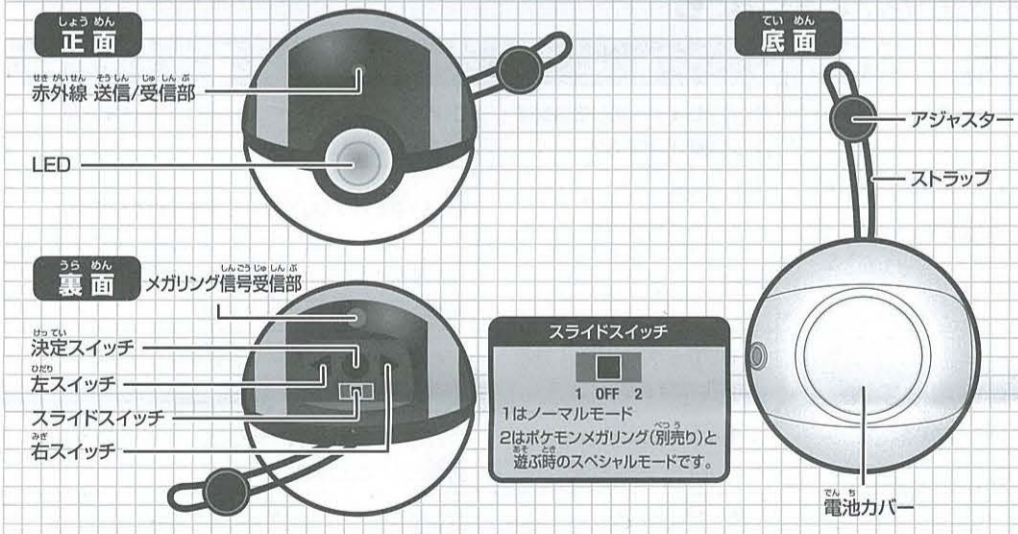
〈使用上の注意〉遊ぶ前に付属の取扱説明書をよくお読みください。また、読み終わった後は必ず保管しておいてください。
○別売りのポケモンメガリングと一緒に遊ぶ際は、ポケモンメガリングの遊び方の説明をお読みになってから遊んでください。
○まれに他の赤外線受信装置に影響を及ぼす場合がありますので、ご了承ください。○直射日光のあたるところ、暖房器具の近くなど温度の高すぎるところ、低すぎるところには置かないでください。○本製品は非防水のため、絶対に濡らさないでください。万一水などでぬれた場合は吸湿性の良い布で水分を取り除いてください。○梱包材は開封後すぐに捨ててください。

タカラトミーでは、「子供たちに安全で楽しいおもちゃと夢を」を第一に考えております。そのため、常に製品に対し研究、改良を行っており、お買い上げ時期によって同一製品の中にも多少異なるものや、パッケージの写真やイラストなどと異なる場合がございますのでご了承ください。製品につきましては、万全の注意をはらって製造に当たっておりますが、万一お気付きの点がございましたら右記までご連絡ください。
●たのしいタカラトミーの情報はインターネットで
<http://www.takaratomy.co.jp>

タカラトミーお客様相談室 おかけ間違いのないようご注意ください
〒124-8511 東京都葛飾区立石 7-9-10
製品や修理については下記お客様相談室までお問合せください
電話受付時間 月曜日～金曜日(祝日・祭日を除く) 10～17時
PHS、IP電話等からお問合せは 03-6650-1031
0570-041031 タカラトミーサポート 検索
<http://www.takaratomy.co.jp/support/index.html>

発売元: 株式会社 タカラトミー ©TOMY MADE IN CHINA

本体各部の名称



遊ぶ前の注意

必ずストラップをつけてください。

遊ぶときは必ずストラップを手首につけてください。人や物に向かって投げないでください。周囲の人や物にぶつからないように確認してください。



ストラップの輪の中に手首を通して、アジャスターのボタンを押しながら調整し、固定します。強く締めすぎないように注意してください。

DVDプレイヤーの前に障害物がなければ確認してください。



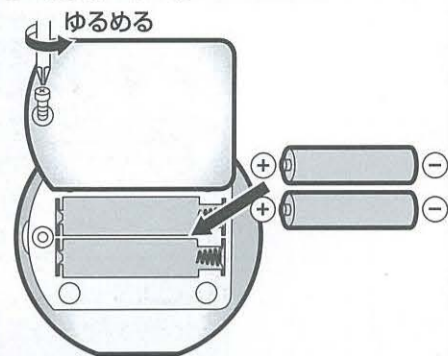
※この商品はボールから出る信号をDVDプレイヤーが受信することでゲームを進行しています。DVDプレイヤーの前に障害物があったりテレビからはなれた場所にあると受信できない恐れがあるのでご注意ください。

遊ぶ前の準備

電池のセットのしかた

- ①電池カバーのネジを、プラスドライバーを使ってゆるめ、電池カバーを開けてください。
- ②単4形アルカリ乾電池2本(別売り)を、正(プラス)・負(マイナス)の向きを間違えないように正しくセットしてから電池カバーを閉めてください。

必ず保護者の方が行ってください。



リモコンを学習させる

本商品はハイパーボール型DVDプレイヤーリモコンです。付属のDVDをご家庭の再生するプレイヤーのリモコンをハイパーボールに学習させます。DVDリモコンの学習が完了すると次回からは信号学習をする必要はありません。リモコンの学習方法に関してはDVD内でも動画で説明しています。メインメニューからセッティングを選択してください。

※異なるDVDプレイヤーの信号を学習させたい場合は最初からやり直してください。

1(ノーマルモード)に

★スライドスイッチを1(ノーマルモード)の状態にしてください。

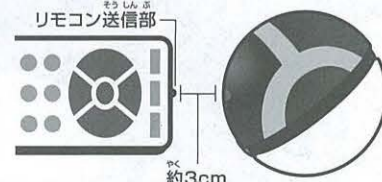


注意

DVDリモコンとハイパーボールの位置

DVDプレイヤーのリモコン送信部をハイパーボールの赤外線送信/受信部に合わせます。※リモコン送信部と本体受信部の距離は約3cmにしてください。

DVDプレイヤーのリモコンの送信部分を確認しハイパーボールの赤外線送信/受信部に対して直線上に合わせ、ボタンを押すときは大きく揺れないようにしてください。



準備完了! DVDプレイヤーに付属のDVDをセット!

DVDメニュー

●メインメニュー ※メインメニューの選択はDVDプレイヤーのリモコンでも学習済みのハイパーボールでも操作することができます。



セッティング……ボールに信号を記憶させるための説明です。遊ぶ前にこちらから動作確認を行ってください。
 れんしゅう……遊び方の説明です。
 ぼうけんをはじめ……セッティング、れんしゅうが終わったら準備OKです! ポケモン探しの旅に出よう!
 ※1回の冒険で約5匹のポケモンに出会うことができます。(本商品には30匹以上のポケモンが登場します。)
 スペシャルモード……ポケモンメガリング(別売り)と一緒に遊べるスペシャルモードです。
 ★通常のぼうけんでは出会えないポケモンが登場するぞ!(2ストーリー内蔵)

準備ができたなら冒険にでよう!

メインメニューから『ぼうけんをはじめ』を選択!

1 一緒に冒険を共にするパートナーポケモンをえらぼう!




ボール本体裏の左右スイッチで選択、決定してください。

パートナーポケモンによらずに冒険で出会うポケモンも変わるぞ!

スライドスイッチは1(ノーマルモード)に。

2 ハイパーボールをぶってポケモンを呼びだそう!



▼ ぼうけん 冒険スタート! ▼


3 ポケモン登場! サトシがゲットタイミングのアドバイスをしてくれるぞ!



※ゲットタイミングはポケモンによって異なります。サトシのアドバイスをよく聞こう!

4 ゲットタイミングに合わせてハイパーボールを振ろう!

※振る力が弱いと反応しない場合があります。本体のLED部が緑色に光っていれば振りアクション成功です。



タイミングが合えば…
ゲット成功!



タイミングがずれると…
ゲット失敗!



ゲット失敗のムービーが流れます。

注意



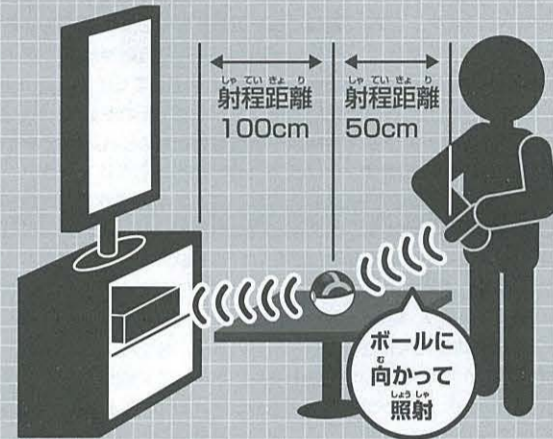
うまくいかない時はDVDプレイヤーの位置を確認してください。赤外線送信/受信部を隠さないように持ってください。
 ※この商品はボールからでる信号をDVDプレイヤーが受信してゲームを進行しています。

ストラップをきちんとつけてください。
 実際にボールを投げないでください。

スペシャルモードの遊び方


スペシャルモードで遊ぶためには別売りのポケモンメガリングが必要です。

※射程距離は目安です。



- 1 本体裏側のスライドスイッチを2(スペシャルモード)にします。
- 2 トップ画面から「スペシャルモード」を選択します。
- 3 ぼうけんがスタートしたらボールをDVDプレイヤー近くに置き、本体裏側のメガリング信号受信部に向かってポケモンメガリングを照射します。
- 4 受信成功すると新しいストーリーがスタートします。

※ポケモンメガリングの光をボール本体にあてると、スペシャルモードをスタートさせるための信号がボール本体からDVDプレイヤーに送信されます。



ポケモンゲットのあそびは通常モードと同様になります(投げアクションでゲット)。メガシンカシーンでは再度ボールをDVDプレイヤー近くに置き、ボール本体裏側のメガリング信号受信部に向かってポケモンメガリングを照射します。受信成功するとポケモンがメガシンカします。

故障かな?と思ったら

症状	原因	対策
リモコンの学習ができない	DVDプレイヤーのリモコンは正しく動作しますか? 本体の乾電池が入っていない。または乾電池が消耗している。 受信信号が届いていない。	DVDプレイヤーのリモコンが正しく動作するか確認してください。 新しい単4アルカリ乾電池2本を入れてください。 受信距離は約3cmです。リモコンの学習時に距離を守って操作してください。
DVDディスクが再生できない	DVDプレイヤーが正しく接続されていますか? DVDディスクが汚れていたり傷がついていませんか?	DVDプレイヤーの取扱説明書を読み正しく接続してください。 DVDディスクの汚れをやわらかい布で内側から外側にふいてください。
本体が正しく動作しない	本体の乾電池が入っていない。 信号学習は正しく行われましたか?	新しい単4アルカリ乾電池2本を入れてください。 取扱説明書(本紙)をもう一度読みリモコンの学習を行ってください。
※DVD内でも動画で対策を説明しています	テレビなど、他の赤外線リモコンの影響をうけている。 DVDプレイヤーの前に障害物がありませんか?	遊ぶ時は他のリモコンを同時に操作しないでください。 障害物があると赤外線を感じなくなり、作動しません。プレイヤーの前には物を置かないでください。
ポケモンメガリング(別売り)が反応しない	本体からの信号がDVDプレイヤーに届いていない。 メガリングの信号がボール本体に届いていない。	本体はDVDプレイヤーの近くに設置されていますか? 本体裏側のメガリング信号受信部とメガリングの距離は50cm以内にしてください。

本製品は太陽光、窓の近く、室内灯の強い光、プラズマ画面の近くで操作すると誤作動の恐れがあります。強い光のない場所でリモコンの学習、および操作してください。