



THE GAME OF LIFETM MB

おしごと発見!人生ゲーム

憧れの「おしごと」をみつけて億万長者をめざそう!!

遊び方説明書

このゲームに入っているもの

- ① ルールブックゲーム盤 …… 1枚
- ② 山 ゲーム盤についているもの以外に …… 2冊
- ③ 谷 ゲーム盤についているもの以外に …… 3冊
- ④ 自動車コマ (7色 各1個) …… 7個
- ⑤ 家 (7色 各1本) …… 7本
- ⑥ 人物シール (年齢30歳・ピタフ30歳) …… 60枚
- ⑦ 職業カード …… 105枚
 - 自然と科学に特化する職業 …… 25枚
 - アートと表現に特化する職業 …… 20枚
 - スポーツと遊びに特化する職業 …… 20枚
 - 夢と外資に特化する職業 …… 10枚
 - 生活と社会に特化する職業 …… 25枚
 - 予備 …… 5枚
- ⑧ のりカード …… 36枚 (予備3枚)
- ⑨ 「夢のお買い物」のお宝カード …… 12枚
- ⑩ おしごと発見シート …… 6枚
- ⑪ 夢の職業シールカード …… 12枚
- ⑫ おしごと発見シート …… 1枚
- ⑬ お金 (P4標準) …… 1セット (1,000・5,000・10,000・20,000・50,000・100,000・約束手紙)
- ⑭ お札立て …… 1個
- ⑮ 紙財布 …… 1個
- ⑯ 遊び方説明書 (本書) …… 1冊



- *全年齢に注意書きがあり遊び方がよく書かれています。それについて遊び方説明書は読んでいただくようお願いいたします。
- *年齢ごとの遊び方、ルールは必ず読んでください。
- *写真およびイラストは、実際の商品と多少異なる場合があります。
- © 2008 タカラトミー

対象年齢 9才以上

2人~6人用

*大人は5人まで2人で遊ぶことができます。

9カゴ

注意 (ちゅうい)

保護者の方へ、必ずお読みください。

- 自動車コマ・家・ペン類などは必ず商品が揃っています。この中には最初に入れなくてはいけません。年齢などの合図があります。
- 駒の動きがありますので、3才未満のお子様には絶対に与えないでください。
- プラスチック製を誤って飲み込んだり、目を傷つけたらすぐに受診してください。受診する際にこの説明書を持参してください。
- 遊んだ後は、必ず3才未満のお子様の手が届かない所に保管してください。

(使用上の注意) ○必ず前に遊び方説明書をよく読んでから使用してください。
○必ずお札立てに紙幣や、お札を入れたあとの紙幣はすべて入れてください。
○お札が入っていない紙幣は銀行でしか使えません。

13歳の100-70-70 億万

おしごと発見!人生ゲームは13歳の100-70-70(100億資産)の能力をもつおとなとして、この中で、子供たちに比べて大切なことは「好きなことをやり、その好きなことを仕事にする」とおこなわれています。好きなことを仕事にすることで、その知識や力にあわせておこなわれる仕事・職業が514種類紹介されています。おしごと発見!人生ゲームではその平均100種類の職業を再現しており、子供たちが好きな種類の職業についていくなかで、人生ゲームならではの面白さで、楽しみながらいろいろな職業があることを知り、将来を夢見たり、興味があることを発見できる内容になっています。

©2008タカラトミー。http://www.ttlb.com/



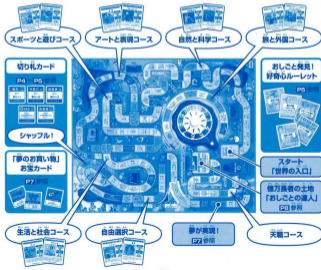
100-70-70 億万
13歳
100億資産
70歳まで
70歳まで

おしごと発見!人生ゲームは、おしごと発見!人生ゲームの13歳の100-70-70(100億資産)の能力をもつおとなとして、この中で、子供たちに比べて大切なことは「好きなことをやり、その好きなことを仕事にする」とおこなわれています。好きなことを仕事にすることで、その知識や力にあわせておこなわれる仕事・職業が514種類紹介されています。おしごと発見!人生ゲームではその平均100種類の職業を再現しており、子供たちが好きな種類の職業についていくなかで、人生ゲームならではの面白さで、楽しみながらいろいろな職業があることを知り、将来を夢見たり、興味があることを発見できる内容になっています。

©2008タカラトミー

ゲームの紹介

皆さんの「おしごと」について億万長者をめざしちゃおう!
切り札カードをうまく使えばどんどん稼げるよ。
「夢の職業」をみつけることはできるかな?



ゲームの準備

- ① 図のように山2個と家3個をゲーム盤に取り付けます。



- ② カード類を丁寧に切り離します。

切り札カードとお宝カードは、よく混ぜて、それぞれ裏向きの山にして置きます。＊手番のカードは使用しません。

職業カードは、「自然と科学に特化する職業」、「アートと表現に特化する職業」、「スポーツと遊びに特化する職業」、「家と外国に特化する職業」、「生活と社会に特化する職業」の5種類に分け、よく混ぜてそれぞれ裏向きの山にして置きます。夢の職業記録カードはプレイヤーの数だけ用意します。

- ③ お札立てにお金とお宝カードを並べます。



- ④ プレイヤーは好きな色の自動車コマを1個選びます。

スタートでは、プレイヤーピンとして入札ピン(水色が男性、ピンクが女性)を1本ずつしてスタートマスにおきます。

自動車コマのうち1個は、「家と外国コース」で使います。1個を「家と外国コース」のスタートにおいてください。



- ⑤ プレイヤーは、自動車コマと同じ色の旗を1本選んで待ちます。

旗は家を買ったときに立てるもので、それまでは使いません。



- ⑥ ジャンケンで銀行家を1人決めます。お金の出し入れは銀行家が行います。

銀行家になったプレイヤーから時計回りの順番でゲームを始めます。

お宝の1つと夢シート



- ⑦ プレイする順番に各プレイヤーは100種類の職業の中から、将来なりたいたいと思う職業をお宝と賞シートの1つ選び「夢の職業」として宣言します。

それぞれ夢の職業記録カードに記入して待ち、忘れないようにしておきます。

＊説明書の中で「旗」という表記が出てきますが、それは「人の手持ちではなくゲーム盤の端にある状態」を指します。

夢の職業記録カード
＊手番のカードは
使わずに回収して
裏向きで回収します。

ゲームの流れ

1. ゲームの準備が整ったらゲーム開始です。
2. 各プレイヤーは自分の番になったら、ルーレットをまわし、出た数だけ自動車コマを進めて、止まったマスの指示に従います。
3. プレイを繰り返して、全員が「億万長者の土地」か「自分だけの地」に着いたらゲーム終了です。

ゲームのルール

1 自動車コマを進めるときのルール

【赤いマス】

このマスは止まったときだけでなく、通り過ぎたときもその指示に従います。通り過ぎた場合は、先に赤いマスの指示に従ってから止まったマスの指示に従います。

【ストップマス】

【ストップ！お宝と発見！好奇心ルーレット】(4ヶ所)
【ストップ決算】と書かれたマスは、ルーレットの数が来てもがならずとまり、指示に従います。



2 同業者

「車にのせる」と書かれたマスでは、指定の人数分、入札ピンを車にさします。

＊特に入札の人数が指定の人数以上だとダメです。

同業者が増えて、ピンをさす穴がなくなったら、自動車コマの上に置いておきます。

注意! 共通した2つの穴は事故防止のためのものです。
自動車中央の2つの穴は、入札ピンでふさがってはいけません。

「同業者の数×\$1,000 もらう」などと書かれたマスでは、自分以外の同業者の数によってお宝をもらいます。

3 切り札カード

【切り札カードをもらう】

「切札+1」などと書かれているマスに止まったら、場にある切り札カードを指定の数だけ受け、他のプレイヤーに見えないように手札にしておきます。

切り札カードには、「知力」「行動力」「経営力」「完成度」「ストレス」「好奇心」の7種類があります。

＊ゲームの途中でカードがなくなってしまうと、場に置いたカードをよく取り、裏向きに戻して使えます。

切り札マスでは使います。以下参照

能力カード			ボーナスカード		ストレスカード
知力	行動力	経営力	超常発覚	奇天発覚	ストレス
知力+1	行動力+2	経営力+3	成功確率 10%	発覚確率 5%	知力 \$100,000 行動力 \$200,000 経営力 \$300,000 ストレス \$400,000 好奇心 \$500,000
能力の強さによって、 職業カードの報酬が 指定の数だけアップします。			職業カードの報酬が 指定された数만큼 プラスできます。		知力 \$100,000 行動力 \$200,000 経営力 \$300,000 ストレス \$400,000 好奇心 \$500,000 ルーレットで出た数字を2倍して その数だけ職業カードを ひくことができます。

「お宝と発見！
好奇心ルーレット」
マスで使います。

好奇心
知力
行動力
経営力
完成度
ストレス

ルーレットで出た数字を2倍して
その数だけ職業カードを
ひくことができます。

【シャッフル!のマス】

切り札カードのイベントが発生するマスです。

「ひく」や「ひいてももらう」の場合、トランプのバリエーションの順番で表を見ないで1枚ひきます。
 「あげる」「もらう」の場合、切り札カードをおけるプレイヤーが選ぶカードを選びます。
 「全て交換する」の場合、お互いに所持しているも、持っているカードを全部取るごと交換します。
 いいカードが手に入ることもあれば、嫌なカードをもらってしまうこともある、勝敗を左右するイベントです。

切り札カードを持っている人が全員でおこなうマスの場合、マスに止まったらそこから順にイベントを見めます。
 ※「東方表裏の土地」が「自分だけの土地」以外のプレイヤーはイベントには参加しません。

4 おしごと発見! 好愛心ルーレット

自分の職業を決めるマスで「ストップ! おしごと発見! 好愛心ルーレット」といきなり「おしごと発見! 好愛心ルーレット」の2種類のマスがあります。このマスに止まったら、まずルーレットをまわします。ルーレットをまわし、出た数が**好愛心の数**となります。

★切り札カードの「好愛心」を使えば、**好愛心の数**を増やすことができます。

※「好愛心」のカードは1回しか使用できません。使ったら裏に返します。指定された職業の種類の中から、好愛心の数だけ、職業カードをひきます。

指定された職業の種類の中から、好愛心の数だけ、職業カードをひきます。ひいたカードは裏にして、その中から好きなカードを1枚選んで自分の「現在の職業」にします。残ったカードは元の山札に戻し、よく混ぜておきます。

2 回目以降、このマスに止まり、新たな職業カードを手に入れたら、今までの職業カードのいちばん上に重ねておき「現在の職業」とします。

★給料白(▶P6)では、いちばん上にある現在の職業カードの給料がもらえます。

【建築】
 ●旅と外国コース(▶P7 海外旅行)でこのマスに止まった場合、「旅と外国」の新たな職業カードを手に入れて給料をもらったら、今までの職業カードの下に入れてください。

- 2回目のストップでは「アートと表現」が「スポーツと遊び」のどちらかを選択できます。
- 4回目のストップでは自由選択で5つの種類の中から1つを選択できます。

★最初に置かれた「夢の職業」を自分の職業にして、職業カードを決るマスまで持っていれば、ボーナスがもらえます。(▶P7 夢が実現! 夢の職業、▶P8 ストップ! 夢の職業を決めよう!)

自分の夢や
 イラストを
 絵ろう!

おしごと発見履歴カード

自分が経験した職業を記録して発見歴を作ることができるカードです。

















- ※記入するときはボールペンなどをお使いください。
- ※カードが汚損したらコピーを取るなどしてお使いください。

記録した
 前のことを
 記録しよう!

5 給料白

給料白のマスに止まると給料が通り過ぎたら、給料をもらいます。夢を貰えるマスや、ぴったり止まれば給料が2倍や3倍になるマスもあります。給料は、切り札カードの種類によって、給料をより多くもらえることがあります。

※使った切り札カードは裏に返します。

給料	給料と倍の場合
(例) イラストレーターの場合 	切り札を使わない。 
\$12,000 もらう。	\$12,000 × 2 \$24,000 もらう。
給料白を使うと 	能力を使う。 
\$38,000 もらう。	\$38,000 × 2 \$76,000 もらう。
※  +  や  +  など組み合わせて使えます。 ※数万の数は書けても読めてきません。	
(例) ルーレットで出た数だけで、好愛心カードを1枚使う場合、6+3=9数の職業カードがひけます。	
給料白を使うと 	ボーナスを使う。 
給料 \$12,000 + ボーナス \$40,000 = \$52,000 もらう。	給料 \$12,000 × 2 (\$24,000) + ボーナス \$40,000 = \$64,000 もらう。
※給料実数・実乗額は1度に複数枚使うことができます。	※ボーナスは記録しません。
コトワザを使う時は 	ストレスを捨てる。 
給料 \$12,000 + (-\$30,000) = \$18,000 はらう。	給料 \$12,000 × 2 (\$24,000) + (-\$30,000) = \$6,000 はらう。
※ストレスは、1度に複数枚捨てることができます。	
給料白を使うと 	複数の組み合わせを使う。   
給料 \$38,000 + \$40,000 - \$30,000 = \$48,000 もらう。	給料 \$38,000 × 2 \$76,000 + \$40,000 - \$30,000 = \$86,000 もらう。

6 海外旅行

このマスに止まったら、「旅と外貨コース」を選びます。
旅と外貨コースのスタートにある自動車ゴマを使います。
このコースでは、スタートでまず切り札を1枚ひいてから、ルーレットをまわして出た数だけ進み、マスの指示に従います。



- ※「おしごと発見!」好きなルーレットのマスに止まったら▶(PS 参照)
- ※海外旅行が終わったら、自動車ゴマはスタートの位置に戻してください。

7 家

「家を買う」

「家を買う」マスに止まると通り過ぎたら、ゲーム盤の家から1つ選んで、代金を銀行にはらい、自分の旗を立てます。家は現金をしても買えます。ただし、すでに他のプレイヤーが持っている家は買えません。(高級マンションは6人まで買えます。)

- ※毎万長者の土壌、自分旗の旗に立っている家は買えません。



「緑色のマス」

このマスに止まったら、マスの指示に従い、購入した家の代金の半額をはらったり、全額をはらったりします。

- ※「旅と外貨コース」の海外旅行のマスでは、購入した家の代金の半額をもらい、旗をはします。



8 「夢のお買い物」お宝カード

「夢のお買い物」が出来るマスです。このマスに止まると通り過ぎたら、お宝カードが買えます。\$100,000 はらい、場にあるお宝カードを1枚ひきます。手に入れたお宝カードは、裏にして手元に置いておきます。全員が「億万長者の土地」か「自分探しの地」にいたら、お宝の鑑定をします。

- ※お宝カードは現金をしても買えません。



9 借金

連年ではらうお金が足りなくなったら、銀行から借金をすることができます。借金 \$20,000 につき、約束手形1枚を借金の印として受け取ります。借金は自分の旗にいつでも返すことができます。返すお金 \$20,000 につき、約束手形1枚を銀行に戻します。



10 旗

旗を旗前に運びきたプレイヤーは、運びきた時点で他のプレイヤーから通行料として \$20,000 ずつもらいます。



11 夢が実現! - 夢の職業

「夢が実現!」マスに止まったら、最初に宣言した自分の「夢の職業」を条件でもらえます。他のプレイヤーが持っている場合は、自分が持っている職業カード1枚と交換します。ただし、すでにその「夢の職業」を「天職」を持っているプレイヤーからはもらえません。このマスに止まった時、すでに「夢の職業」を持っている場合は、\$30,000 もらいます。



12 ストップ決断・天職を決めよう!

このマスはルーレットの数が違ってかからず止まり、下の順番の指示に従います。

1. 持っている職業カード1枚につき、\$10,000 もらいます。
2. その職業カードの中から1枚選んで「天職」とし、持っている職業カードのいちばん上に乗ねます。このとき、最初に宣言した「夢の職業」となった場合はボーナスとして \$60,000 もらいます。
3. 切り札カードを1枚ひきます。

所持金がマイナスなら、家を購入した代金の半額で充ち、旗をはします。それでもマイナスなら、お宝カードを \$50,000 で売り、場に残します。家とお宝カードを売っても所持金がマイナスの場合は、「自分探しの地」に自動車ゴマを進めます。所持金がマイナスでなければ、「天職コース」へ進みます。

- ※天職……その人の天指にもっとも合った「おしごと」のこと。



13 ゴール「億万長者の土地」おしごとの達人

ゴール「億万長者の土地」はルーレットの数が違ってゴールとなります。下の順番の指示に従います。

1 位	…………… \$100,000
2 位	…………… \$70,000
3 位	…………… \$40,000
4 位	…………… \$20,000
5 位以下	…………… ナン

1. ゴールしたプレイヤーは順番に賞額ボーナスをもらいます。
2. 家を持っていたら、購入した代金の2倍で売ります。
3. 同業者の旗 ×\$5,000 もらいます。
4. 切り札カードを持っていたら、カードに書かれている賞額額をもらいます。(切り札カードの「ストリス」を持っていたら \$60,000 はらいませう。)
5. 全員が「億万長者の土地」か「自分探しの地」に置くのを待ちます。



14 自分探しの地

全員が「億万長者の土地」か「自分探しの地」に置くまで、自分の旗が来るたびにルーレットをまわり、負けたら \$20,000 とした職業の給料をもらいます。持っている切り札を使うこともできます。

- ※切り札カードと同業者の旗はあきません。

15 勝ち負け

全員が「億万長者の土地」か「自分探しの地」に置いたら、お宝カードを持っている人は、順番にお宝カードに書かれた金額をもらいます。

- ※ルーレットをまわり、金額を決めるお宝の半にはもらえないものもあります。

約束手形を持っていたら1枚につき \$20,000 で借ります。手持ちのお金を合計し、一番金額の多い人が優勝! 真の「おしごと」の達人! 2位以下も賞額の多い順に決まります。

