

毎日おしゃべり 天才インコちゃん

取扱説明書

TAKARA TOMY

対象年齢 15才以上

★2021年改正

セット内容 ●本体……………1
●取扱説明書……………1

この度は、タカラトミー「毎日おしゃべり 天才インコちゃん」をお買い上げいただきまして、誠にありがとうございます。ご使用前にはこの取扱説明書をよくお読みください。また、読み終わった後は、必ず保管しておいてください。
※単4形アルカリ乾電池2本使用(電池は別売りです。) REQUIRES 2 LR03 ("AAA" SIZE) BATTERIES (NOT INCLUDED)
※写真やイラストはイメージです。実際の商品と一部異なる場合があります。

警告(けいこく)

●この商品は対象年齢15才以上です。小さなお子様には絶対に与えないでください。●この製品には小型の磁石が含まれています。万一磁石を飲み込んだ場合には、すぐに医師の診察を受けてください。●小部品があります。誤飲・窒息の危険がありますので、3才未満のお子様には絶対に与えないでください。

注意(ちゅうい)

●ご使用になる前に取扱説明書を良くお読みください。また、読み終わった後は必ず保管しておいてください。●先端が尖っている箇所がありますので、注意してください。●電池を誤使用すると発熱・破裂・液漏れの恐れがあります。下記に注意してください。・二次電池(充電式電池)は、絶対に使用しないでください。・古い電池と新しい電池、いろいろな種類の電池を混ぜて使わないでください。・+-(プラスマイナス)を正しくセットしてください。・遊んだ後はスイッチを切り電池をはずしてください。・ショートさせたり充電、分解、火の中に入れてたりしないでください。・万一、電池からもれた液が目に入ったときはすぐに大量の水で洗い、医師に相談してください。皮膚や服に付いた時は水で洗ってください。・廃棄するときは、自治体の廃棄物処理の指示に従ってください。●本体に蒸気を当てたり、息を吹き込むことはしないでください。故障の原因になります。●直射日光やエアコンなどの送風が直接当たらない場所に置いてください。●安全のため、分解、改造、ご自身での修理はしないでください。●ライトを覗きこんだり、目を近づけて遊ばないでください。●可動部の隙間などに指などを入れないように注意してください。挟まれてケガをする恐れがあります。●ぶつかけたり、手に持って振り回すなど乱暴に扱わないでください。●持ち運び際には、落とさないように注意してください。●思わぬ事故の恐れがありますので、ご使用後は3才未満のお子様の手が届かないところに保管してください。

【ご使用上の注意】○包装材は開封後はすぐに捨ててください。○直射日光の当たる所、暖房器具の近くなど温度の高すぎる所、低すぎる所には置かないでください。

© TOMY

タカラトミーグループお客様相談室
0570-041031
電話受付時間 10~17時 月曜日~金曜日(土日・祝日を除く)
タカラトミーサポート 本製品のお客様サポートは日本国内でのご購入かつ日本国内からのお問い合わせに限りです。
(Customer service is only available in case this product purchased in Japan and inquired from Japan domestic.)
発売元:株式会社タカラトミー
〒124-8511 東京都葛飾区立石 7-9-10
●たのしいタカラトミーの情報はインターネットで www.takaratomy.co.jp

インコちゃんと遊ぶ前に

■インコちゃんと遊ぶときは、必ず平らな面に立たせてください。傾斜のある場所では誤作動する場合があります。

■インコちゃんを倒したまま遊ばないでください。故障の原因になります。

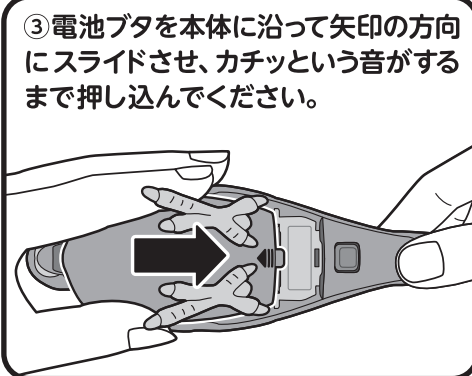
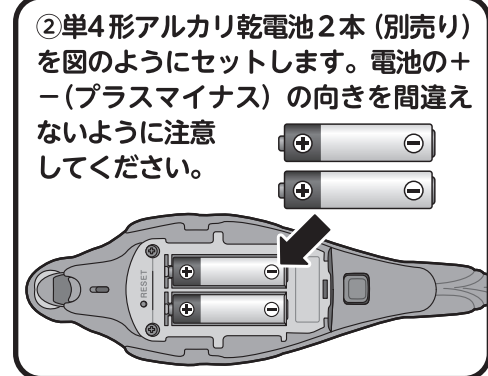
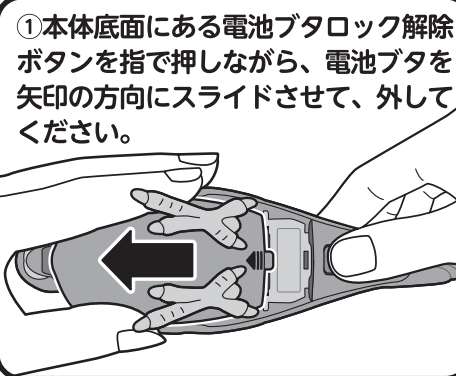

■インコちゃんの足や羽、くちばしに無理な力を加えないでください。故障の原因になる恐れがあります。

■インコちゃんを振動が常にある場所に置かないでください。常に起動したままになってしまい、電池消耗の原因になります。

電池の入れ方と交換方法

「インコちゃん、そろそろ電池を交換したいお年頃!」
「ギブミー電池ー! 電池を交換してチョーダイ!」

このような事を話したり、動きが鈍くなる、ほっぺの光が暗くなるなどの現象が起きたら、電池交換の目安です。新しい単4形アルカリ乾電池2本(別売り)と交換してください。
※充電には対応していません。



電池が正しくセットされると、インコちゃんが


そうです!
私がインコちゃんです!



と言いながら起動し、おしゃべりが始まります。

電池寿命: 約1ヶ月間
※1日約10分程度遊んだ場合(使用状況により異なります。)
単4形アルカリ乾電池2本(別売り)使用

インコちゃんの特徴




インコちゃんの声が小さい、あるいは大きい場合の変更方法

①インコちゃんの頭を指で強めにトントンと続けて5回叩いてください。

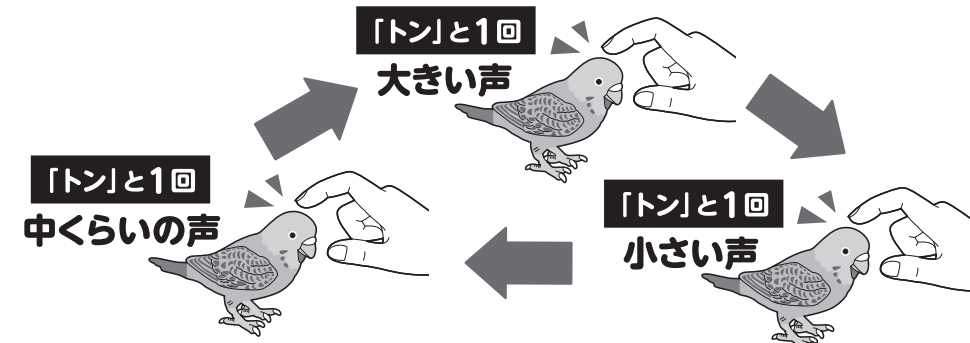
※指先で優しくトントンしても声の大きさが変わらない場合があります。

頭を「トン、トン、トン、トン、トン」と5回




頭を指で強めにトントンと叩くと声の大きさをえられるよ

②「インコちゃんの頭をなでると声の大きさをえられるよ!」とおしゃべりしたら、頭を指で強めにトントンと叩いて音量を変えてください。




音量が変わりましたら、インコちゃんが「OK」と言うまでインコちゃんの頭の上に手を置いてください。この音量でよければ③へお進みください。音量を変えたい場合は、再度頭を指でトンと叩いてください。

③最後に、頭(明るさセンサー)を手で塞いで音量を決定してください。



頭(明るさセンサー)を手で塞ぐ



オッケー!
音量を変えたよ!

インコちゃんとの楽しい遊び方

※インコちゃんがおしゃべりをしている最中には、頭をトントンしても反応しません。

※タカラトミー公式ホームページにも遊び方の記載があります。




インコちゃん タカラトミー 検索

頭を1回「トン」と叩く

頭を指で強めにトンと1回叩くとたくさんおしゃべりしてくれます。頭を叩かないときでも、気まぐれにおしゃべりします。おしゃべりの内容はランダムで変わります。

※インコちゃんのおしゃべりは必ずしも保証性のあるものではありません。



おしゃべり(ひとりごと)
1,100通り以上

[ミミクリーおしゃべり]
[インコニュース]
[インコうらない]
[インコ・ザ・ベストテン]

温度・湿度に応じたおしゃべり
約50種

お歌
10曲


- ♪ あかいくつ
- ♪ あっちの水
- ♪ うさぎのダンス
- ♪ かもめの水兵さん
- ♪ 金太郎
- ♪ げんこつ山のためきさん
- ♪ 静かな湖畔
- ♪ 証城寺の狸囃子
- ♪ 月
- ♪ 桃太郎

ヒーリングバードモード
10種

- 🎵 小鳥のさえずり
- 🎵 ウグイスの鳴き声
- 🎵 カッコウの鳴き声
- 🎵 フクロウの鳴き声
- 🎵 カラスの鳴き声
- 🎵 小川のせせらぎ
- 🎵 焚き火+BGM
- 🎵 鈴虫の音
- 🎵 ヒグラシの音
- 🎵 波の音

頭を2回「トン、トン」と叩く

頭を指で強めにトントンと2回叩くと脳トレモードになり、脳トレに役立つクイズやゲーム、ストレッチをうながすようなおしゃべりしてくれます。脳トレの内容はランダムで変わります。



脳トレ出題数
約900通り

じゃんけんストレッチ

早口ことば

計算問題

なきごえカウント

何番目クイズ

記憶復活クイズ


からだストレッチ

じゃんけんゲーム

瞬発力ゲーム

インコちゃんが「スピー」「シャー」など同じ言葉しか言わない場合

インコちゃんがおしゃべりするためには十分な光が必要です。暗い場所など光が足りない場所では、インコちゃんは眠ってしまい「スピー」「シャー」と同じ言葉しかお話しません。インコちゃんを照明の真下など明るい場所に置いてあげてください。インコちゃんの後頭部に明るさを感じるセンサーがありますので、その部分に光があたるようにインコちゃんの向きや置く場所を調整してください。明るい場所で、インコちゃんの頭を指で強めにトントンと叩いてください。インコちゃんがお話を始めたら明るさセンサーは正常に動作しています。光の足りない暗い場所に戻すとまた眠ってしまい同じ言葉しか話しませんので、ご注意ください。

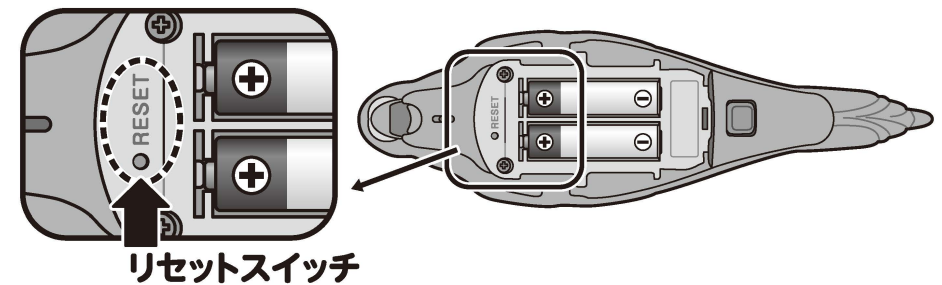


※何も遊ばないと6分間でスリープモードになり、おしゃべりしなくなります。
※照明が後頭部に当たるようにし、影にならないようにご注意ください。

リセット方法

インコちゃんの動きがおかしいと思ったときは、先端の細いものでリセットスイッチを押してみてください。

リセットスイッチを押した後は、録音された音声は消え、初期状態に戻ります。



Q&A こんなときは？

Q: 乾電池を入れてもお話ししない。ほっぺが光らない。	A: 新しい単4形アルカリ乾電池2本(別売り)を正しい向きで電池を入れてください。また、新しい電池と古い電池を混ぜて使わないでください。充電電池には対応していません。使用しないでください。
Q: インコちゃんが自分からお話ししなくなりました。	A: 電池切れでなければ、スリープモードに入っている場合があります。お部屋を明るくして、インコちゃんの頭を1回以上「トン」と叩いて、スリープモードを解除してください。お部屋が暗い状態で頭を叩いても、「スピー」という寝息の声しかしません。
Q: インコちゃんに話しかけると、答えてくれますか？	A: インコちゃんは話しかけた内容に反応しません。ただし、ミミクリーおしゃべりの時は、ものまね(録音)しておしゃべりを返してくれます。
Q: 電池切れではないのに、頭を叩いてもインコちゃんが反応しない。	A: 叩くスピードや間隔が早すぎると、インコちゃんが反応しない場合があります。指先でインコちゃんの頭を強く叩いてください。
Q: インコちゃんがスリープモードにならない。	A: スリープモードにしたい時は、後頭部にある明るさセンサーを手で5秒以上覆ってください。
Q: スリープモードにしても、インコちゃんがおしゃべりをやめない。	A: インコちゃんは振動にも反応しやすいため、振動が常にある場所に置くとスリープモードが解除され、インコちゃんがずっと起き続けているので、電池が早く消耗します。
Q: インコちゃんをお出かけに連れて行っても大丈夫ですか？	A: 不安定な場所では誤作動したり、破損の原因になります。お出かけには向いていませんので、お部屋の中の平らな場所で遊ぶようにしてください。