

# 業績概要

2003年3月 中間期

株式会社 トミー

2002年11月18日

# 目 次

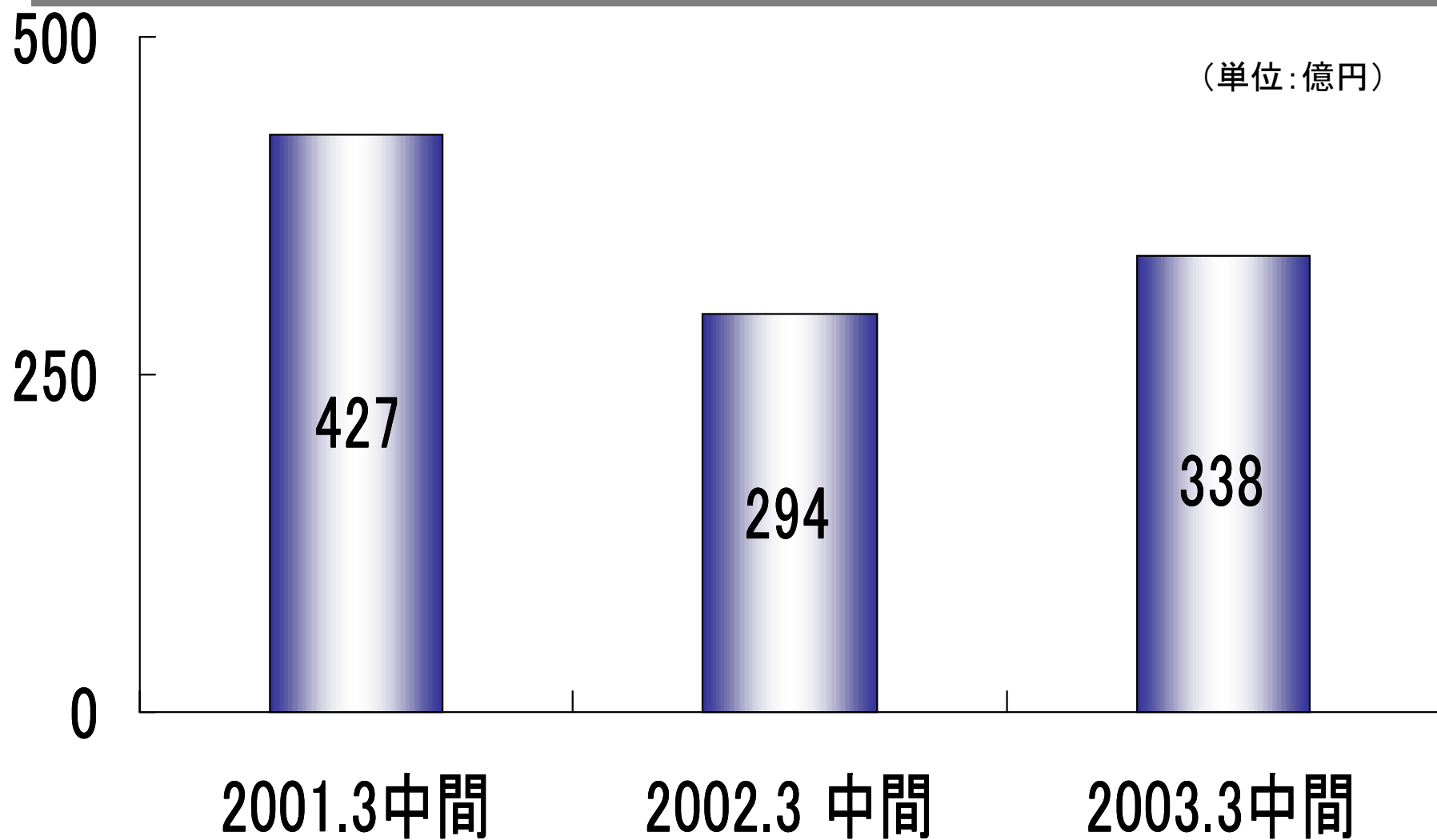
1. 2003年3月期 中間期業績（連結）
2. 2003年3月期 主要会社 業績
3. 2003年3月期 業績予想

## 1. 2003年3月期 中間期 業績（連結）

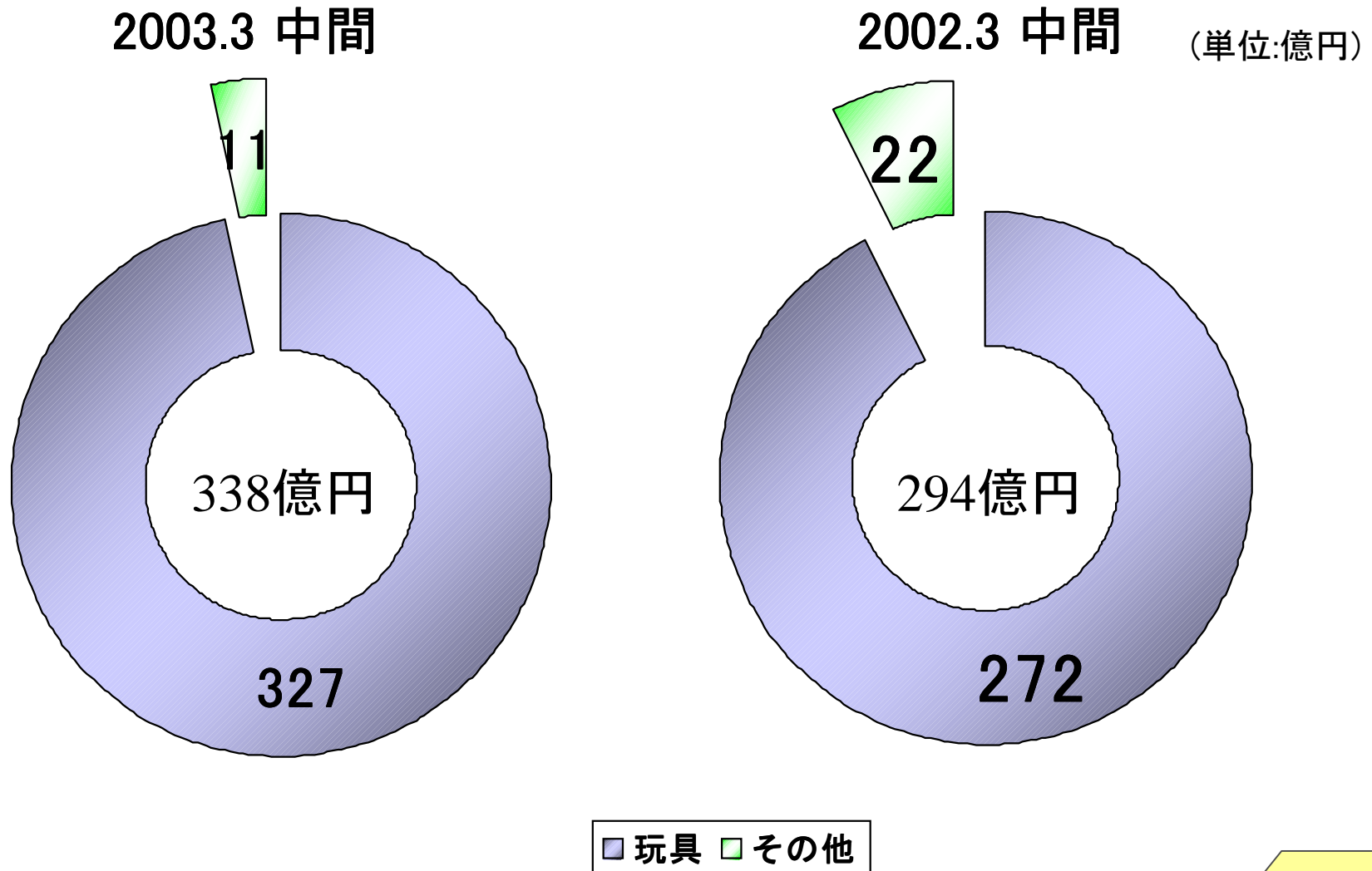
---

- 売上高
- 事業別売上高
- 玩具売上高
- 売上原価・販管費・営業利益
- 業績概要

■ 売上高(連結)

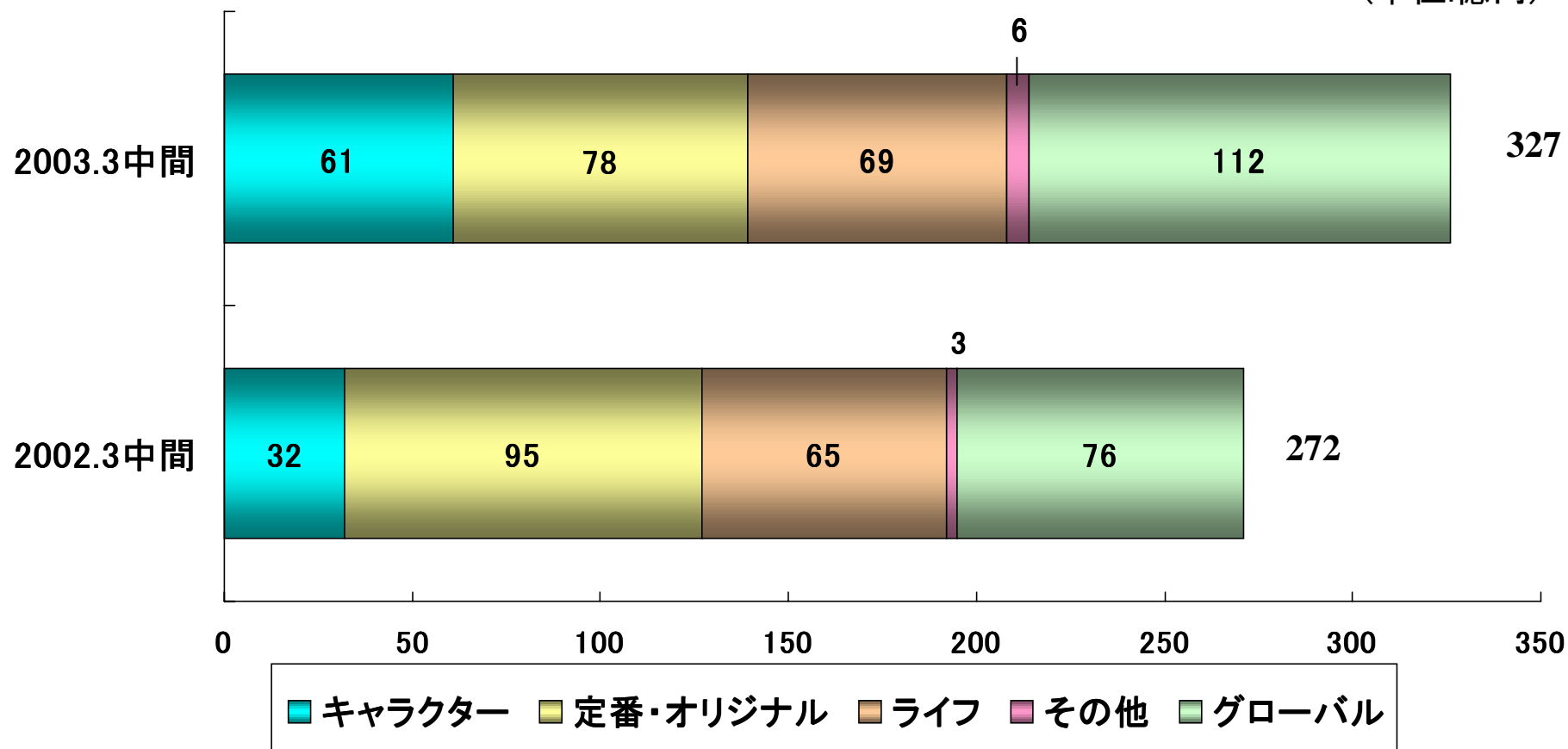


## ■ 事業別売上高(連結)

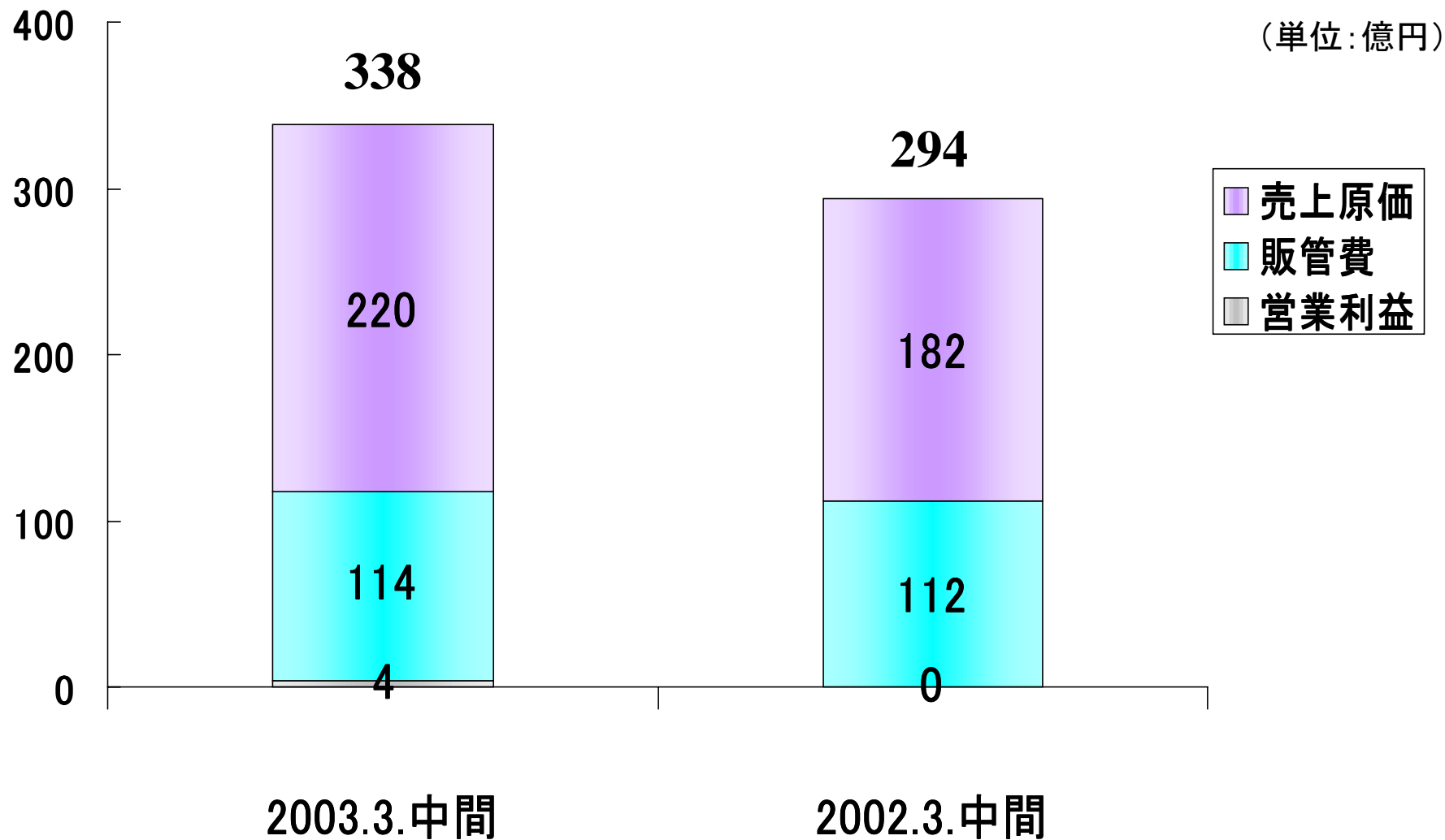


## ■ 玩具売上高明細(連結)

(単位:億円)



### ■ 売上原価・販売費及び一般管理費(連結)



## ■ 業績概要(連結)

(単位:百万円 %)

	2001. 3.中間		2002. 3.中間		2003.03中間	
	金額	昨対	金額	昨対	金額	昨対
売上高	42,700	99.4	29,409	68.9	33,833	115.0
営業利益	3,282	82.2	-37	-	395	-
経常利益	3,179	98.5	-402	-	60	-
当期純利益	1,940	99.0	-378	-	-42	-
設備投資額	1,087		1,130		1,260	
うち金型投資	644		669		773	
減価償却費	845		862		1,035	
うち金型分	544		565		552	



## 2. 主要会社 業績

---

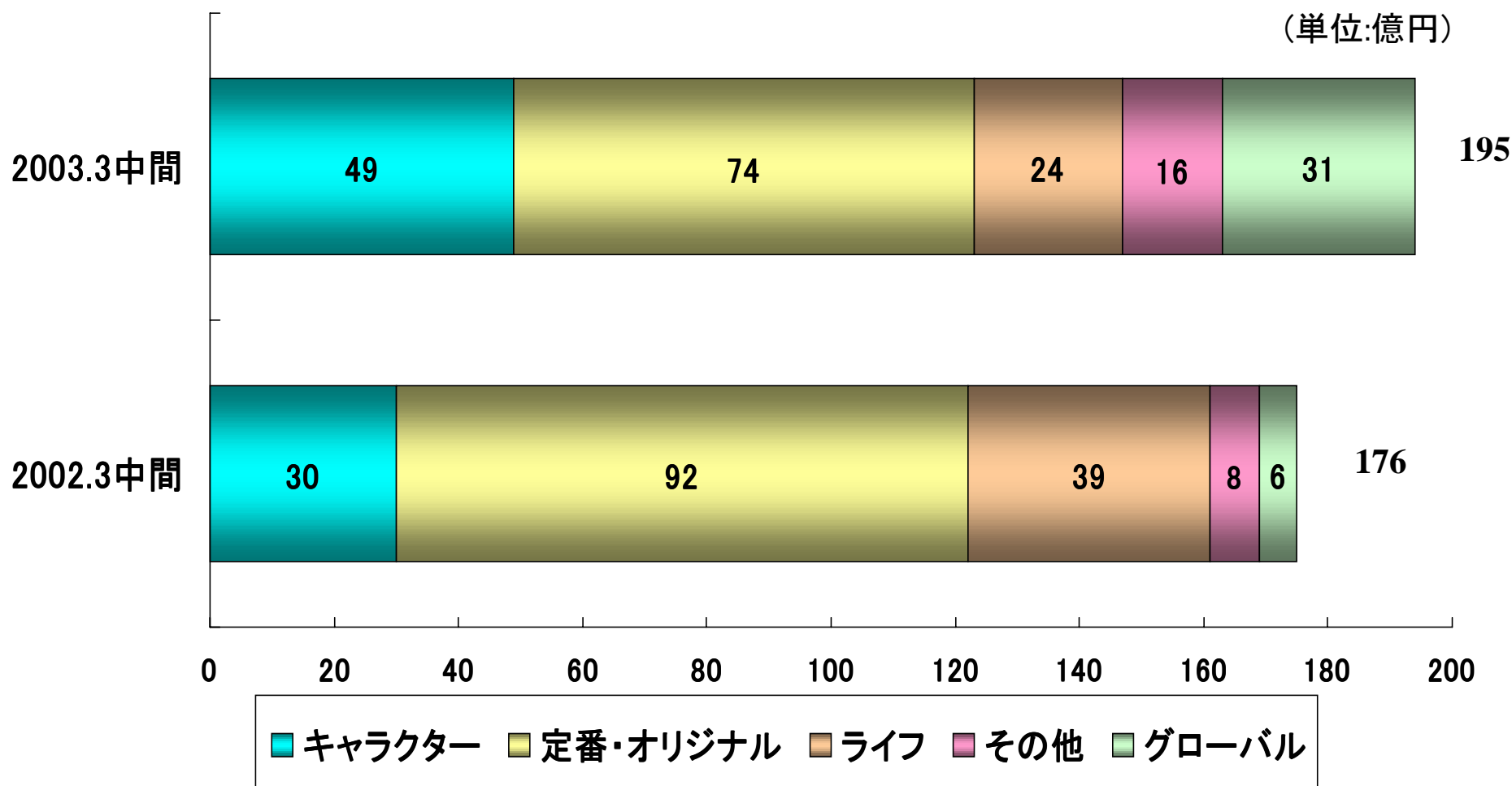
・国内・海外 主要会社業績

## ■ 主要会社業績

国内	単位:百万円			
	売上高		経常利益	
	2003.3中間	2002.3.中間	2003.3.中間	2002.3.中間
(株)トミー	19,524	17,674	-575	187
(株)ユージン	3,153	2,524	305	336
(株)ユーエース	5,111	4,321	68	131
(株)トミーテック	1,350	1,844	-178	-10

海外	単位:百万円			
	売上高		経常利益	
	2003.3中間	2002.3.中間	2003.3.中間	2002.3.中間
TOMY U.K. LTD.	5,185	4,449	48	-27
TOMY FRANCE S.A.R.L.	1,876	1,483	-15	-370
TOMY CORPORATION	1,935	238	218	14
TOMY (HONG KONG) LTD.	6,975	6,708	372	246

## ■ 玩具売上高明細(単体)



## ■ 業績概要(単体)

	2001.3.中間		2002.03.中間		2003.03.中間	
	金額	昨対	金額	昨対	金額	昨対
売上高	26,645	91.0	17,674	66.3	19,524	110.5
営業利益	1,394	55.7	-255	-	-810	-
経常利益	1,717	77.0	187	-	-575	-
当期純利益	947	77.3	202	-	-348	-
設備投資額	823		921		766	
うち金型投資	497		707		599	
減価償却費	647		647		627	
うち金型分	541		534		491	

### 3. 業績予想

---

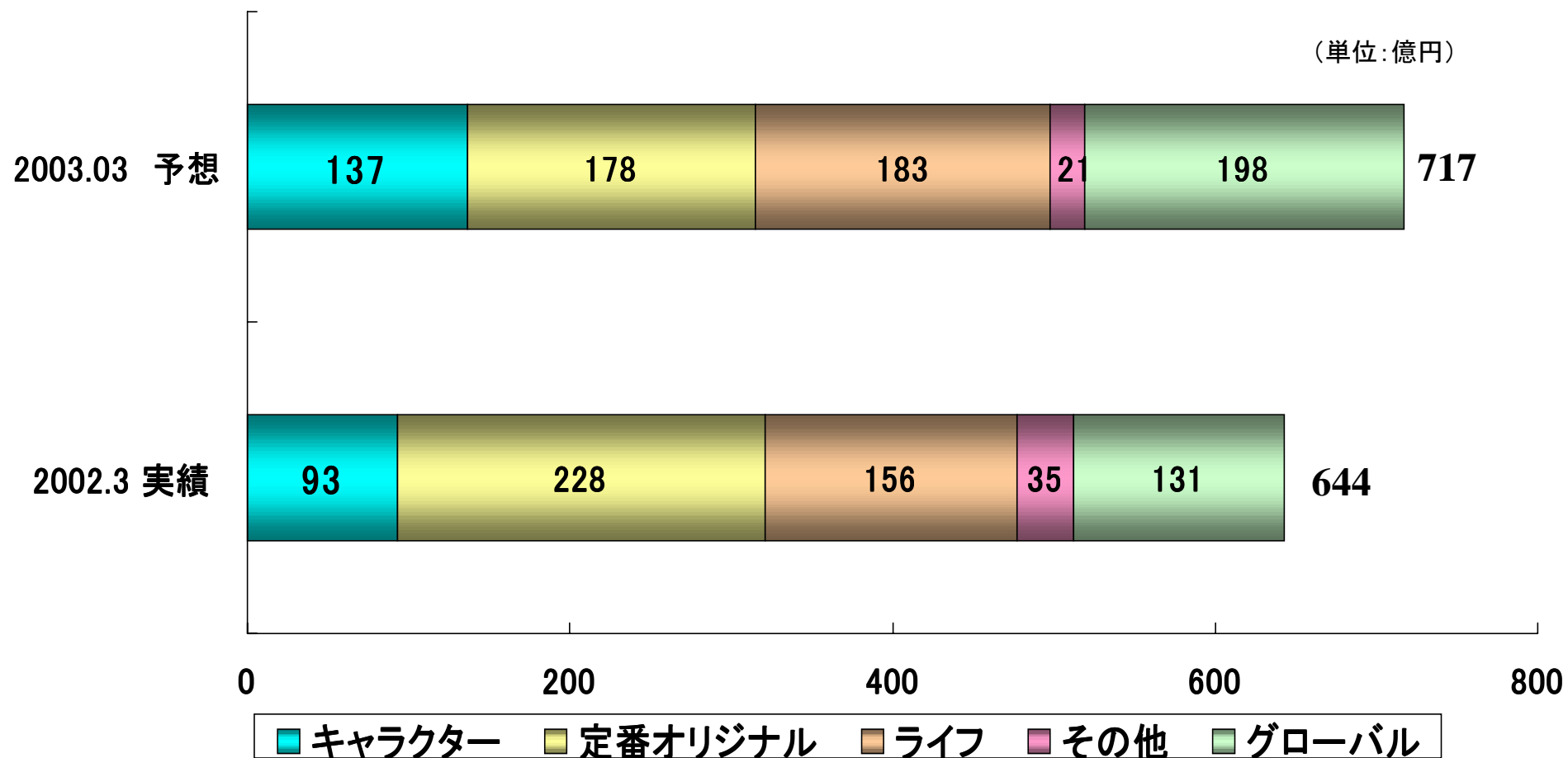
- ・連結業績予想
- ・単体業績予想

## ■ 売上高・利益(連結)

(単位:百万円)

	2003年3月期 予想	2002年3月期 実績
売上高	71,700	64,439
営業利益	600	-940
経常利益	100	-1,367
当期純利益	0	-1,600
設備投資額	2,900	2,676
金型投資額	2,500	1,836
減価償却費	1,900	2,069
金型減価償却費	1,700	1,335

## ■ 売上高明細(連結予想)

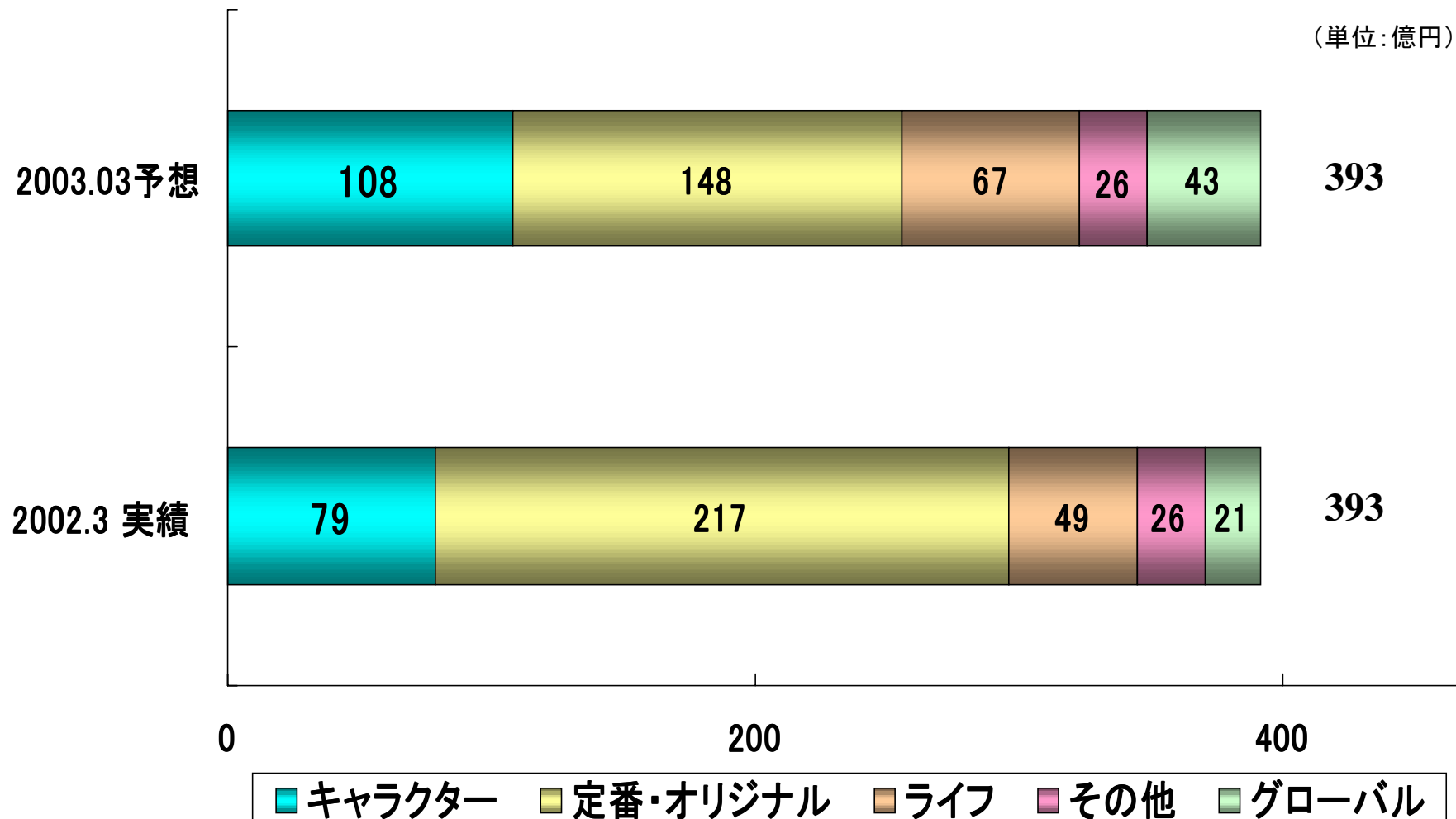


## ■ 売上高・利益(単体)

	(単位:百万円)	
	2003年3月期 予想	2002年3月期 実績
売上高	39,300	39,311
営業利益	-1,376	-1,263
経常利益	-1,300	-644
当期純利益	-800	-861
設備投資額	1,800	1,611
金型投資額	1,648	1,083
減価償却費	1,600	1,554
金型減価償却費	1,444	1,182



## 売上高明細(単体予想).



アナリスト向け決算説明会資料

**TOMY**  
Dream Energy