

プラレール

ぐるぐるまわそう! トーマスとマーリンの石炭ホッパーセット

セット内容

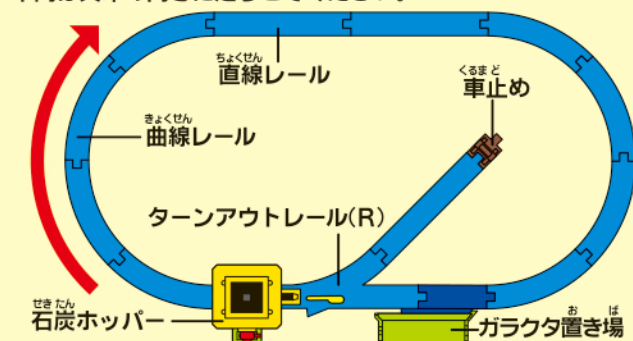


レイアウトサイズ: 約(W)900mm×(D)545mm×(H)135mm

すすだらけトーマス(動力車)	1両
プラレールマーリン(動力なし)	1両
石炭運搬貨車	1両
直線レール	3本
曲線レール	8本
ターンアウトレール(R)	1本
車止め	1個
石炭ホッパー	
・本体	1個
・支柱	2個
・石炭ホッパーベース	1個
スコップ	1個
ガラクタ置き場	1個
石炭ボール	10個
シール	1枚

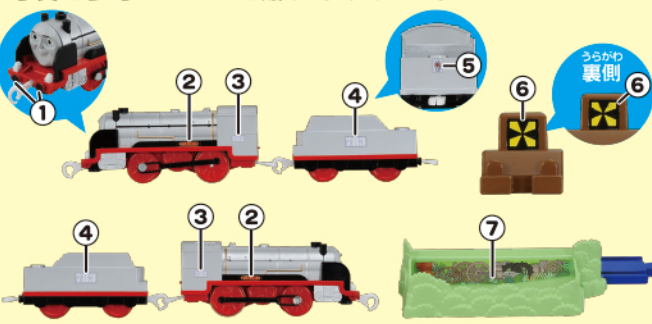
基本レイアウト(組み立て例)

車両は矢印の向きに走らせてください。



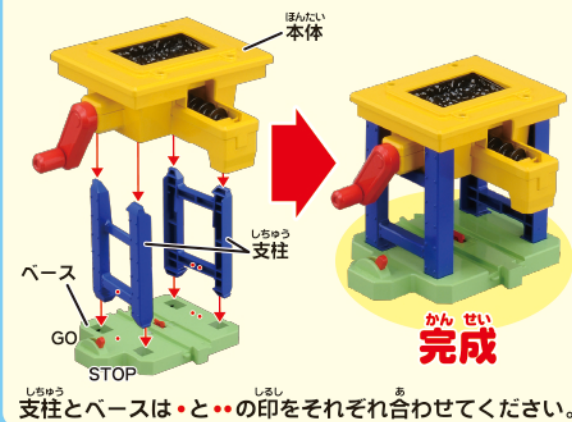
シールの貼り付け位置

写真を参考にシールを貼ってください。



石炭ホッパー組み立てかた

写真を参考に石炭ホッパーを組み立ててください。



支柱とベースは・と●の印をそれぞれ合わせてください。

すすだらけトーマス(動力車)の電池の入れかた


遊ぶときは髪の毛を車輪に巻き込まないように注意してください。

下の写真を参考に電池を入れたらトーマスを石炭運搬貨車とつないで走らせよう!



■乾電池の入れかた

①まん中の車輪を矢印の方向に引き出したあとに、指でフックをおしはずし、車体を取り外します。



■スイッチの入れかた

矢印のONの方向へスイッチを入れてください。

※手で押して走らせるときは、スイッチをOFFにしてください。※電池が入っても動かない場合は、スイッチレバーをONにして指で動力車輪を回してください。※スイッチレバーが動かなくなった場合は、動力車輪を指で前後に回しながらスイッチレバーを切り替えてください。

プラレールマーリン(動力なし)の遊びかた

1 ところがし



ところがして遊んでください。

2 石炭ホッパー遊び




ストッパーをSTOPにして、ところがして石炭ホッパーの下へ移動し、ボールをつめます。

3 動力車と連結



※このとき、石炭ホッパーでマーリンに石炭ボールはつめません。動力車と連結して走らせることができます。

4 動力走行



TS-05プラレールジェームス(別売)のシャーシを入れ替えることでマーリンを走らせることができます。車体前方にあるOPENと書かれた位置のネジをプラスドライバーでゆるめてから車体を取り外し、シャーシを交換してください。

映画「きかんしゃトーマス とびだせ! 友情の大冒険」



すすだらけトーマス

メインランドに向かってソドー島を出発したトーマスは、壮大で心躍る冒険の途中、想像をはるかに超えるハプニングに遭遇することになる。冒険の途中、偶然製鉄所を見つけたトーマスは、そこでフランキーとハリケーンという2台の機関車に出会う。彼らは最初親切そうにふるまっていたが、次第に態度を豹変させ、トーマスを製鉄所で働かせ続けるのだった。果たして、トーマスと新しい仲間レキシ、セオ、マーリンは、無事に危機を乗り切ることができるのか?



楽しくてユーモアのあるマーリンは、「透明になれ」と唱えて目を閉じると、自分の姿が誰にも見えなくなると信じ切っているが、実は成功したことはない。

別売のなかまと遊ぶと楽しいよ!



石炭ホッパーの遊びかた



スコップでホッパーにボールを入れよう!



ぐるぐるまわしてボールを貨車にのせよう!



レバーを倒して出発進行!



ボールが自動でおろされるよ!

石炭ボールはインターネット販売のタカラトミーモールで購入することができます。



※この商品の色とは異なる色になり、販売は予告なく終了することがあります。ご了承ください。



くちにいけない

警告(けいこく)

保護者の方へ必ずお読みください。

●小部品・小球があります。誤飲・窒息の危険がありますので、3才未満のお子様には絶対に与えないでください。

注意(ちゅうい)

- 電池を誤使用すると発熱・破裂・液漏れの恐れがあります。下記に注意してください。
- 二次電池(充電式電池)は、絶対に使用しないでください。
- ⊕(プラス・マイナス)を正しくセットしてください。
- 遊んだ後は必ずスイッチを切り電池をはずしてください。
- ショートさせたり充電、分解、加熱、火の中に入れてたりしないでください。
- 万一、電池からもれた液が目に入ったときはすぐに大量の水で洗い、医師に相談してください。
- 廃棄するときは、自治体の廃棄物処理の指示に従ってください。
- 可動部の隙間に手や指を挟まれないように注意してください。
- 車輪を振り回さないでください。ぶつかると思わぬケガをする恐れがあります。
- 車輪に指や髪の毛や衣類などをはさまれないように注意してください。
- ケガや事故、商品の破損の恐れがありますので、無理な力を加えないでください。
- プラスチック袋を頭から被ったり、顔を覆ったりしないでください。窒息する恐れがあります。
- 思わぬ事故の恐れがありますので、ご使用後は3才未満のお子様の手の届かないところに保管してください。

〈お願い〉包装材は開封後、すぐに捨ててください。○プラレールの車両は形状を再現するため、車両全長や車両重量に違いがあります。そのため、車両の走行スピードの違いや部品の組み合わせにより本来の遊び方が出来ない場合があります。予めご了承ください。○プラレールの改造は絶対にしないでください。改造などを行いますと、走行や遊びに支障が出たり、故障の原因となる可能性があります。○プラレール商品に入っているレールやその他の商品の一部には、安全性や遊びやすさを考慮してやわらかい材料を使用しております。そのため、「そり」「ねじれ」などがありますが、不良ではありません。手などで平らに直してご使用ください。

対象年齢3才以上

材質表示	
●車両本体	: ABS, PS, POM, PC
●ロッド、貨車車輪、ターンアウトレール	: PS
●ゴム車輪	: 天然ゴム
●レール、ポイント、車止め	: PP
●石炭ホッパー、ガラクタ置き場	: ABS, PP
●スコップ	: ABS
●石炭ボール	: PS



紙 外箱
PE 袋
ダンボール
仕切り

0570-041031
電話受付時間 10~17時
月曜日~金曜日(土日・祝日を除く)
http://www.takaratomy.co.jp/support/index.html

プラレールトーマスの詳しい情報は、ホームページをチェック!
POからほ プラレール 検索 http://www.takaratomy.co.jp/products/plarail/

http://www.thomasandfriends.jp
THOMAS & FRIENDS

発売元: 株式会社タカラトミー
〒124-8511 東京都葛飾区立石 7-9-10
©TOMY
MADE IN THAILAND
玩具安全基準合格
4904810 97775 9
208028
ST 18
4 904810 977759