

ご注文どうぞ★2WAYレストランキッチン

©Disney ©Disney/Pixar ©DISNEY. Based on the "Winnie the Pooh" works by A.A. Milne and E.H. Shepard.

取り扱い説明書

●本体(単3形アルカリ乾電池3本)、呼び出しベル(単4形アルカリ乾電池2本)使用(電池は別売りです。)
REQUIRES 3 LR6(AA SIZE) BATTERIES FOR THE BODY AND REQUIRES 2 LR03(AAA SIZE) BATTERIES FOR THE CALLING BELL (NOT INCLUDED.)
※写真やイラストは商品と一部異なる場合があります。

警告(けいこく)

保護者の方へ 必ずお読みください。

●小部品があります。誤飲・窒息の危険がありますので3才未満のお子様には絶対に与えないでください。

注意(ちゅうい)

- 食品小物は食べ物ではありません。口の中には絶対に入れないでください。窒息などの危険があります。
- コンロの光をじっと見続けしないでください。目を痛める危険があります。●電池を誤使用すると、発熱・破裂・液漏れの恐れがあります。下記に注意してください。●二次電池(充電式電池)は絶対に使用しないでください。●古い電池と新しい電池、いろいろな種類の電池を混ぜて使わないでください。●+- (プラスマイナス)を正しくセットしてください。●遊んだ後は必ずスイッチを切り電池をはずしてください。●ショートさせたり充電、分解、加熱、火の中に入れてたりしないでください。●万一、電池から漏れた液が目に入ったときはすぐに大量の水で洗い、医師に相談してください。●皮膚や服に付いたときは水で洗ってください。●廃棄するときは、自治体の廃棄物処理の指示に従ってください。●本製品に乗ったり、座ったりしないでください。倒れるとけがなどの事故の危険があります。●プラスチック袋を頭から被ったり、顔を覆ったりしないでください。窒息する恐れがあります。●食洗機、テーブルなど可動部分に指や髪の毛や衣類などをはさまれないように注意してください。●2WAYパネルのフック部の穴には指などを入れないでください。●思わぬ事故の恐れがありますので、ご使用後は3才未満のお子様の手の届かないところに保管してください。

おねがい

○包装材は開封後に捨ててください。○ご使用前に取り扱い説明書(本書)をよくお読みください。また、読み終わった後は必ず保管しておいてください。○食洗機にお皿、食材パーツ以外のものを収納しないでください。○ぶつかけたり、落としたりしないでください。○直射日光が当たる場所、暖房器具の近くなど温度の高すぎる所、低すぎる所には置かないでください。○本製品は非防水のため、絶対に濡らさないでください。○本製品は赤外線を使用しています。そのため、テレビなどの赤外線受信装置に影響を及ぼすことがあります。○日光の当たる場所や蛍光灯のすぐ近くでは誤作動することがあります。○呼び出しベルと本体の間に障害物があると、正常に作動しないことがあります。○正常に作動しない場合は電池を入れ直してください。○フライパンの中央部のパーツを無理に引っ張らないでください。食材がうまく裏返せなくなります。

株式会社 タカラトミー

〒124-8511 東京都葛飾区立石 7-9-10

タカラトミーでは「子どもたちに安全で楽しいおもちゃと夢を」を第一に考えております。そのため、常に製品に対し研究、改良を行っており、お買い上げ時期によって同一製品の中にも多少異なるものや、パッケージの写真やイラストなどと異なる場合がございますがご了承ください。製品につきましては、万全の注意を払って製造に当たっておりますが、万一お気付きの点がございましたら下記までご連絡ください。

タカラトミーグループ お客様相談室 おかけ間違いのないようご注意ください

製品の修理などについては下記お客様相談室までお問い合わせください

0570-041031

電話受付時間 10~17時 月曜日~金曜日(土日・祝日を除く)

http://www.takaratomy.co.jp/support/index.html

●たのしいタカラトミーの情報はインターネットで <http://www.takaratomy.co.jp>

セット内容と各部名称

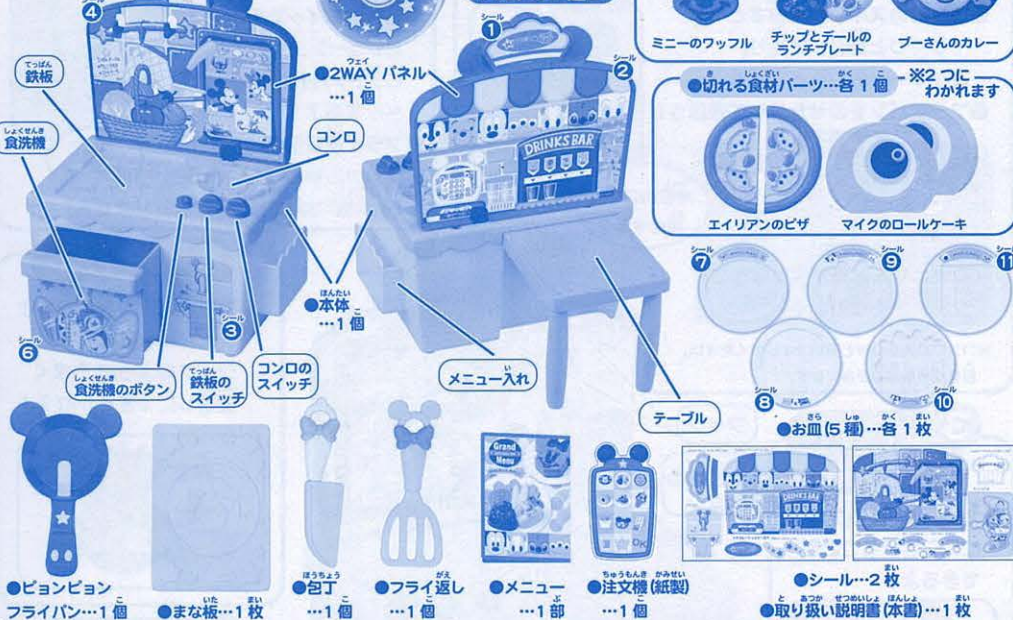
※写真はシールを貼ってある状態のものです。

キッチン遊び



●呼び出しベル...1個

レストラン遊び



●食材パーツ...各1個



●切れる食材パーツ...各1個 ※2つにわかれず



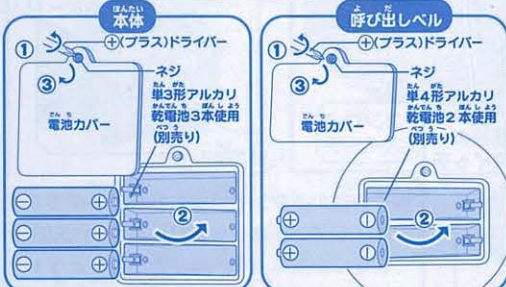
●お皿(5種)...各1枚



●シール...2枚

●取り扱い説明書(本書)...1枚

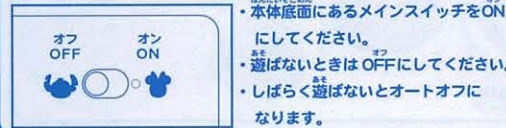
1) 電池交換のしかた



- ① 電池カバーのネジをプラスドライバーでゆるめず。
- ② 電池カバーを開けて指定の乾電池のプラス・マイナスをよく確認して正しくセットしてください。
- ③ セットした後、電池カバーのネジをプラスドライバーでしっかり止めてください。

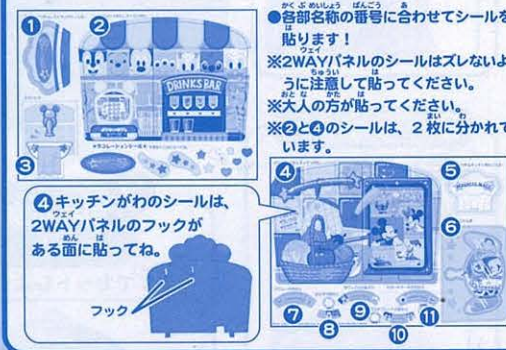
※電池はアルカリ乾電池を使用してください。※電池交換は保護者の方が行ってください。※遊び終わった後は、逆の手順で電池をはずしてください。

3) ON OFFのしかた



- 本体底面にあるメインスイッチをONにしてください。
- 遊ばないときはOFFにしてください。
- しばらく遊ばないとオートオフになります。

2) シールを貼ろう!



- 各部名称の番号に合わせてシールを貼ります!
- ※2WAYパネルのシールはズレないように注意して貼ってください。
- ※大人の方が貼ってください。
- ※②のシールは、2枚に分かれています。

4) 本体を組み立てよう!



- ① 2WAYパネルの凸部を本体の穴にさしこもう!
- ② テーブルを引き出そう!

キッチンで遊ぼう!

1 コンロ

- コンロのスイッチを回すとくつくつと音がして光り、ミッキーがおしゃべりするよ。
- フライパンをのせたりして遊ぼう!

スイッチ



強火にすると光が強くなって、音が大きくなるよ!

※コンロの光をじっと見続けしないでください。目を痛める危険があります。

3 包丁フライ返し

- 2Wayパネルのフックにぶらさげることができるよ!



6 まな板

- 鉄板の上にまな板をのせて包丁でピザやロールケーキをカットしよう!



7 切れる食材パーツ

- 包丁でカットしよう!



8 食材パーツとお皿

- お料理ができたら、お皿にもりつけてみよう! 食材パーツ、切れる食材パーツとお皿で形合わせパズルができるよ! 正しく合わせよう!



切れる食材パーツ

2 鉄板

- 鉄板のスイッチを回すとジュージューと音がしてドナルドがおしゃべりするよ!
- フライ返しを使って、ワッフルやピザを焼こう!
(※鉄板には強火と弱火はありません)



やってみよう!

4 フライパン

- フライパンの星を押すと食材がはねるよ! シェフのように、うまく裏返しにできるかな?!



5 食洗機



ああ〜! おお〜!!

目が回る〜

- 食洗機のボタンを押すとお水の音がでてエイリアンがおしゃべりします。食洗機の中にお皿などを入れて遊びましょう! ボタンをもう一度押すと途中で洗い終わりにすることができます。
- お皿や食材パーツ、呼び出しベルは食洗機の中に収納できます。

※フライパン、まな板を入れないでください。

レストランで遊ぼう!

1 テーブル

- テーブルを引き出して客席を作ろう!



※テーブルに乗りたり、無理な力を加えないでください。

2 呼び出しベル

- お客さん役の人がキッチンでお料理を作っている店員さん役の人を呼び出すときに使おう!



- 呼び出しベルの赤外線送信部を本体の受信口に向けて真ん中のボタンを押すと効果音が鳴りナレーターが日本語と英語でおしゃべりします。

時々、効果音が「ププ」とだけ鳴ることがあります。(店員さんがいそがしい設定です)

※赤外線が送信できる範囲は約1.2mです。

1.2m以内で遊んでください。

呼び出しベルの赤外線送信部を本体の受信口に向けて真ん中のボタンを押してください。

※障害物があるとうまく反応しない場合があります。

※呼び出しベルによる音声は、キッチン遊びの音声をささぎります。

3 メニュー・注文機

- 店員さん役の人は注文機を使って注文をとってね。
- メニュー入れにはメニューと注文機を入れてね。



メニュー入れ


おしゃべりの例

★まねしてみよう!

★ご注文どうぞ。
Ready to order?

★いらっしゃいませ。
ディズニーマジカルモール
にようこそ!
Welcome to disney
magical mall!!

★ありがとうございます!
Thank you for coming!



メニュー入れ

呼び出しベル

赤外線送信部

4 おままごとしよう!

- 注文のお料理ができあがったら客席に置いておままごとをしましょう!
マジカルモールシリーズ(別売り)の食材といっしょに遊ぶこともできます。

こんなときは…

- 一定時間遊ばなかったときやコンロや鉄板のスイッチを入れたままにすると、しばらくおしゃべりした後に「またね」または「Thank you for coming!」と言ってオートオフになります。
- 本体がオートオフになると呼び出しベルは使えません。呼び出しベル以外の鉄板、コンロのスイッチや食洗機のボタンを押すか、メインスイッチをもう一度OFFにしてからONにし直してください。
- 本体の赤外線受信口と呼び出しベルの送信部が離れすぎていたり、間に障害物があると呼び出しベルがうまく作動できないので、本体と呼び出しベルを近づけるか障害物を取り除いてください。また、呼び出しベルの送信部を受信口の正面に向けてください。角度がつきすぎてうまく反応しない場合があります。
- 明るすぎる所や暗すぎる場所以外で使用してください。
- コンロのスイッチを入れているときに鉄板のスイッチを入れたり、食洗機のボタンを押すと、次に行った動作を優先します。(ディズニーのキャラクターたちがおしゃべりしている間は受け付けません)
- フライパンで食材パーツをうまく裏返せないときは、星を勢いよく押してください。ワッフル、ランチプレートは比較的難易度が低いです。