

お宝ワフワフ! 人生ピカピカ!

人生ゲーム ゴールデンドリーム

遊び方説明書 2人~6人用 対象年齢6才以上

この度は、タカラトミー「人生ゲーム ゴールデンドリーム」をお買い上げいただきまして、誠にありがとうございます。ご使用前に、この遊び方説明書をよくお読みください。また、読み終わった後は必ず保管しておいてください。



警告 (けいこく)

保護者の方へ、必ずお読みください。

●小部品があります。誤飲・窒息の危険がありますので、3才未満のお子様には絶対に与えないでください。

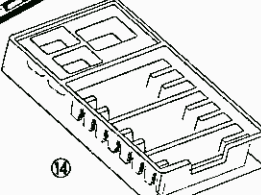
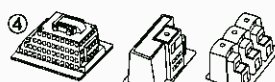

注意 (ちゅうい)

- 人物ピンは絶対に耳や鼻などに入れないでください。
- プラスチック袋を頭から被ったり、顔を覆ったりしないでください。窒息する恐れがあります。
- 思わぬ事故の恐れがありますので、ご使用後は3才未満のお子様の手が届かないところに保管してください。

- 〈使用上の注意〉
- 遊ぶ前に「遊び方説明書(本書)」をよく読んでから使用してください。
 - 部品はきれいに切り取り、切り取ったあとのクズは捨ててください。
 - 仕切り、部品が入っていた袋は包装材ですので開封後すぐに捨ててください。

●このゲームに入っているもの●

- ①ルーレット付きゲーム盤…1枚
- ②ゴールデンアイランド…1個
- ③ゴールデンアイランドボード…1枚
- ④家…5個
- ⑤自動車ゴマ…6個 (6色 各1個)
- ⑥旗…6本 (6色 各1本)
- ⑦人物ピン (金色) …72本
- ⑧職業カード…12枚 (小説家、スケボー選手、会社員、ダンサー、プログラマー、ドローンパイロット、投資家×2枚、動画クリエイター×2枚、アイドル×2枚)
- ⑨転職カード…4枚 (グレートなボス、動物語翻訳家、地球防衛隊、冒険家)
- ⑩お宝カード…50枚
 - ・旅行のお宝カード…20枚
 - ・冒険のお宝カード…20枚
 - ・VIPのお宝カード…10枚
- ⑪おでかけ中チップ…6枚
- ⑫お金 (ドル紙幣) …1セット (1,000・5,000・10,000・20,000・50,000・100,000・1,000,000・約束手形)
- ⑬保険証券…24枚 (自動車保険、生命保険、火災保険…各8枚)
- ⑭お札立てトレー…1個 ●遊び方説明書(本書)…1冊



ゲームの流れ

1

ジャンケンで銀行家を1人決めます。銀行からのお金の出し入れは銀行家が行います。銀行家になったプレイヤーから時計まわりの順番で、自分の自動車ゴマを決め、スタートに置き、ゲームを進めます。

2

自分の番になったら、ルーレットをまわします。

3

出た数だけ自動車ゴマを進めます。

止まったマスの指示に従います。(※ 2 3 4 を繰り返します。)

就職・ランクアップ 転職のマス P.4 3 職業・就職・ランクアップ 転職 4 ランクアップ・転職 参照

職業の書いてあるマスに止まって、そのマスの職業が気に入れば、職業カードを取り自動車ゴマを最初の「給料日」マスへ進めます。

そのマスの職業が気に入らなかつたり、他のプレイヤーがすでにその職業カードを取っていたら、職業カードを取らず、止まったマスで次の自分の番を待ちます。

職業のランクアップが転職ができるマスに止まったら、持っているお宝カードの枚数によって、職業のランクアップが転職をすることができます。

4

ストップ!と書いてあるマス P.3 2 自動車ゴマを進めるときのルール 参照

このマスはルーレットの数が余っても必ず止まり、指示に従います。

おでかけマークのあるマス P.5 6 ゴールデンアイランド・お宝カード 3 おでかけマーク 参照

メインボードのおでかけマークのあるマスに止まったら、「ゴールデンアイランド」に自動車ゴマを移動させます。

5

「決算日」のマスに止まったら、それぞれの清算をします。 P.7 11 決算日・開拓地 1 決算日 参照

6

「億万長者の土地」か「開拓地」のマスに全員が着いたらゲーム終了です。 P.7 12 億万長者の土地・開拓地 1 ゴール 参照

7

ゲームが終了したら、持っている家、お宝カードを清算します。最後にプレイヤー毎にお金を清算して、一番金額の大きい人の優勝です。2位以下も金額で決まります。 P.7 12 億万長者の土地・開拓地 参照

※説明書の中で「場」という表現が出てきますが、それは「人の手持ちではなく

ゲーム盤の横にある共有の場所」を指します。

※説明書にある「メインボード」とは、「ルーレット付きゲーム盤」を指します。

ゲームの準備

(1) ゴールデンアイランドをゴールデンアイランドボードの穴に取り付けます。(図1)

(2) 家をルーレット付きゲーム盤(メインボード)に置きます。(図2)

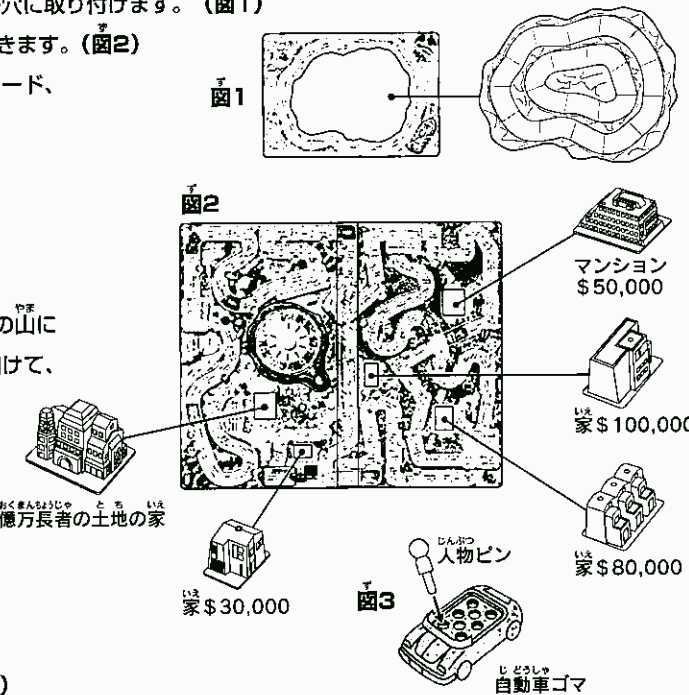
(3) カード類とおでかけ中チップを丁寧に切り離し、職業カード、転職カード、お宝カードを種類別に並べます。

- ・職業カードは「職業カード」と書いてあるランクアップ前の職業の面を上にして、転職カードは職業が書いてある面を上にして、場に並べます。
- ・お宝カードはグリーン「旅行のお宝」、ピンク「冒険のお宝」、パープル「VIPのお宝」の、3種類の山に分けて、その色とお宝の種類が書いてある面を上に向けて、場に並べます。

(4) お札立てトレーにお札と保険証券を並べ、これを銀行としてゲームを始めます。

(5) プレイヤーは、好きな色の自動車ゴマ1個と、同じ色の旗を1本、同じ色のおでかけ中チップを1枚選んで持ちます。

(6) 人物ピンは、図のように自動車ゴマにさします。スタートでは人物ピンを1本さして出発します。(図3)



ゲームの遊び方

1 ゲームのスタート

- ・ジャンケンで銀行家を1人決めます。
- ・銀行家になったプレイヤーから時計まわりの順番でルーレットをまわし、出た数だけ自動車ゴマを進めます。

2 自動車ゴマを進めるときのルール

「ストップ!」と書いてある「同乗者を乗せよう!」「ランクアップ・転職・給料日」「ゴールデンアイランド行きのルーレットチャレンジ!」「決算日」のマスと、ゴールの「億万長者の土地」マスは、ルーレットの数が余っても必ず止まります。

3 職業・就職・ランクアップ 転職

1 職業カード・転職カード

- ・職業カードには、「職業カード」と書いてある面にランクアップ前の職業が書かれていて、「ランクアップカード」と書いてある面にランクアップ後の職業が書かれています。
- ・転職カードは片方の面にだけ職業が書いてあります。
- ※転職カードの職業はランクアップしません。

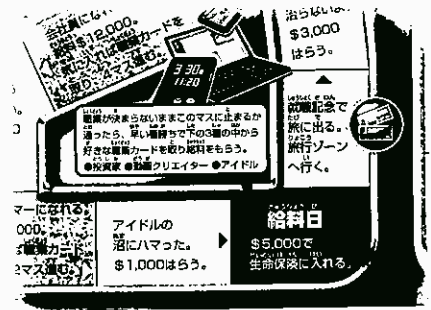
2 給料

- ・給料日の赤いマスに止まるか通ったら、そのたびに給料をもらいます。
- ・投資家、動画クリエイター、アイドルの給料はルーレットをまわして出た数×\$3,000です。
- ・トップトレーダー、インフルエンサー、スーパーアイドルの給料はルーレットをまわして出た数×\$8,000です。
- ※投資家・動画クリエイター・アイドルは給料日のたびに毎回ルーレットをまわして、もらう金額を決めます。ランクアップ後も同じ様に給料の金額を決めます。



3 就職

- ・スタートして止まったマスの職業が気に入ったら、場にある職業カードを取り最初の給料日マスに進みます。
 - ・最初の給料日マスに進んだら、職業カードに書いてある給料をもらいます。
 - ・職業に就かないまま最初の給料日マスに止まるか通ったプレイヤーは、3種類の職業（投資家、動画クリエイター、アイドル）の中から好きな職業を選んで、その職業のカードを取り、給料の金額を決めるためにルーレットをまわします。
- (P3 ③ 職業カード・転職カード・ランクアップカード ① 職業カード・転職カード 参照)




4 ランクアップ・転職

- ・「ランクアップ・転職・給料日」マスに止まった時に、お宝を1〜2個持っていたら職業のランクアップ、3個以上持っていたら転職することができます。
 - ・このマスで職業のランクアップや転職ができた場合は新しく就いた職業の給料をもらい、できなかった場合は今の職業の給料をもらいます。
 - ・職業のランクアップができた場合は、職業カードを「ランクアップカード」と書いてある面に裏返します。
 - ・転職ができた場合は、場にある転職カードの中から好きな職業を選んで、今持っている職業カードと交換します。
- (P5 ⑥ ゴールドアイランド・お宝カード ④ お宝カード 参照)



4 お金（ドル紙幣）と借金・約束手形

- ・マスの指示に従うときに特別な指示が無い限り、お金のやり取りは銀行と行います。
- ・途中ではらうお金が足りなくなったら、銀行から借金をしてください。
- ・借金\$20,000につき、約束手形1枚を借金の印として、銀行から受け取ります。
- 例) \$60,000借りるときは、お金を\$60,000と約束手形3枚を受け取ります。
- ・借金は自分の番にいつでも返すことができます。返すお金\$20,000につき、約束手形1枚を銀行に返します。
- 例) \$40,000返すときは、お金を\$40,000と約束手形2枚を銀行に返します。



5 保険証券

1 生命保険


- ・使えば支払いが免除になるマスがあります。使った証券は銀行に戻します。
- ・ゲーム中、プレイヤーは1回ずつしか入れません。
- ・使わないまま「生命保険満期」マスに止まるか通り過ぎたら、証券を銀行に戻し、\$100,000もらえます。

2 自動車保険

- ・使えば支払いが免除になるマスがあります。使った証券は銀行に戻します。
- ・ゲーム中、プレイヤーは1回ずつしか入れません。

3 火災保険

- ・使えば家を失ってもお金をもらえるマスがあります。使った証券は銀行に戻します。
- ・ゲーム中、プレイヤーは1回ずつしか入れません。



6 ゴールデンアイランドのお宝カード

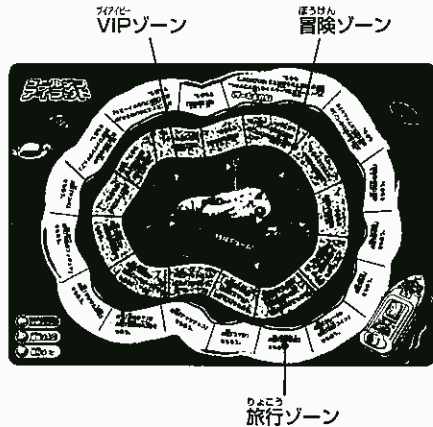
ゴールデンアイランドはメインボードで指示のあるマスに止まった場合のみ行くことができます。ゴールデンアイランドには3つのゾーンがあります。

- ・グリーンのお宝カード：旅行ゾーン
- ・ピンクのお宝カード：冒険ゾーン
- ・パープルのお宝カード：VIPゾーン

1 ゴールデンアイランドの行き方、戻り方

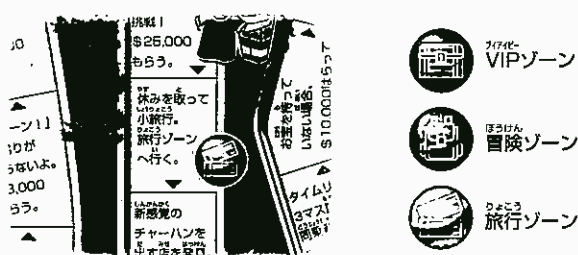
- ・メインボードの「おでかけマーク」のあるマスに止まるかゴールデンアイランドに行く指示があった場合、マスの指示に従ってから、そのマークが指すゴールデンアイランドのゾーンの好きなマスに自動車ゴマを移動します。このとき移動したマスの指示には従いません。
- ・次の自分の番が来たらルーレットをまわし、その位置から出た数だけ右回りに自動車ゴマを進めます。
- ・ゴールデンアイランドで進んだ先のマスの指示に従ったら、自動車ゴマを自分が止まっていたメインボードのマスに戻します。

(P5 6 ゴールデンアイランドのお宝カード 2 おでかけマーク 3 おでかけ中チップ 参照)



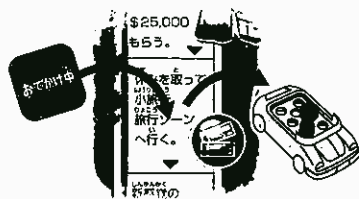
2 おでかけマーク

- ・メインボードの「おでかけマーク」は、そのマスに止まったプレイヤーおよびその指示を受けたプレイヤーが自動車ゴマを移動させる、ゴールデンアイランドのゾーンを示すマークです。



3 おでかけ中チップ

- ・「おでかけ中チップ」は自分の自動車ゴマが止まっていたメインボードのマスの位置を示す自印です。
- ・メインボードの「おでかけマーク」のあるマスに止まったり、ゴールデンアイランドに行く指示があった場合、そのマスの指示に従ってから、自分の「おでかけ中チップ」をそのマスに置いて、自動車ゴマをゴールデンアイランドに移動させてください。
- ・ゴールデンアイランドで進んだ先のマスの指示に従ったら、メインボードのマスに置いてある自分の「おでかけ中チップ」と自動車ゴマを交換し、そのチップは手元に戻します。



4 お宝カード

- ・ゴールデンアイランドには3つのゾーン毎に趣の違うお宝がたくさんあります。
- ・お宝のマスに止まったら、その指示に従ってお宝カードを場から取ります。ただし早い者勝ちで、その場に残っていない時は手に入られません。



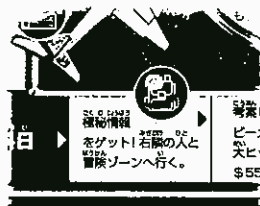
7 ゴールデンアイランドへ行くことができるチャンスマス

1 他のプレイヤーと一緒にゴールデンアイランドへ行くことができるマス

- ・メインボードには、止まった本人だけでなく右隣または左隣のプレイヤーと一緒にゴールデンアイランドへ行くことができるマスがあります。
- ・このマスで指示を受けたプレイヤーは、ゴールデンアイランドの指定されたゾーンの好きなマスに行きます。(止まった本人と指示を受けたプレイヤーは指定されたゾーンの好きなマスに自動車ゴマをそれぞれ置くことができます。)
- ※このマスの指示を受けたプレイヤーが、すでにゴールデンアイランドに居る場合、指示に従いません。

※ゴールデンアイランドの行き方、戻り方は、通常と同じです。

(P5 6 ゴールデンアイランドのお宝カード 1 ゴールデンアイランドの行き方、戻り方 2 おでかけマーク 3 おでかけ中チップ 参照)

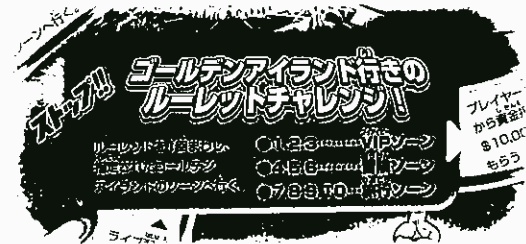


2 ゴールデンアイランド行きのルーレットチャレンジ!

- ・「ゴールデンアイランド行きのルーレットチャレンジ!」のマスはルーレットの数が余っても必ず止まり、ルーレットを1回まわします。
- ・出た数の指すゴールデンアイランドのゾーンの好きなマスへ自動車ゴマを移動します。

※ゴールデンアイランドの行き方、戻り方は、通常と同じです。

(P5 6 ゴールデンアイランドのお宝カード 1 ゴールデンアイランドの行き方、戻り方 3 おでかけ中チップ 参照)



8 同乗者を乗せる

1 同乗者を乗せよう!

- ・「同乗者を乗せよう!」のマスはルーレットの数が余っても必ず止まり、ルーレットを1回まわします。
- ・ルーレットの数「1.3.5.7.9」が出たら、人物ピンを1本自動車ゴマにさし、次の番になったら「ワクワクツアーコース」へ進みます。
- ・ルーレットの数「2.4.6.8.10」が出たら、人物ピンを自動車ゴマにささず、次の番になったら「ドキドキひとり旅コース」へ進みます。

2 同乗者を乗せるマス

- ・同乗者を乗せるピンクのマスに止まったら、人物ピンを1本自動車ゴマにさしてください。
- 【注意】自動車ゴマ中央の貫通した2つの穴は事故防止のためのものです。人物ピンでふさがないでください。



9 「同乗者を乗せよう!」マスの後の分かれ道

1 ドキドキひとり旅コース

水色のマスのコースです。

2 ワクワクツアーコース

黄色のマスのコースです。

10 家

1 家を買う

- ・スタートから2回目の給料日マスに止まるか通ったら家を買うことができます。メインボードの金額の書いてある家から1つ選んで、その金額を銀行にはらい、自分の旗を立てます。早い者勝ちです。(借金をして買うこともできます。)
- ・すでに誰かの旗が立っている家は買えませんが、\$80,000の家は3人まで、\$50,000のマンションはプレイヤー全員が買うことができます。
- ・「億万長者の土地」まで家を持っていられたプレイヤーは、最後の清算で買った時の2倍の金額をもらうことができます。
- ・家を買う時に火災保険に入ることもできます。(借金をして入ることもできます。)
- ※1人のプレイヤーがゲーム中に買える家は1軒だけです。
- ※億万長者の土地に建っている家は買えません。

2 火事で家を失う

- ・「火事で家を失う。家に立てた旗をはずす。」のマスに止まったプレイヤーは、家に立てた自分の旗をはずします。
- ・火災保険を使うことができれば、家は失いますが銀行から\$20,000もらうことができます。

(P4 5 保険証券 3 火災保険 参照)



11 決算日・開拓地

1 決算日

決算日のマスはルーレットの数が余っても必ず止まり、マスに書かれている順に決算を行います。

- ・自分以外の同乗者1人につき\$30,000もらいます。
- ・借金のある人は約束手形を1枚につき、\$25,000はらい銀行に返します。
- ・借金を返せない時は、家を盤面に書いてある金額、お宝をカードに書いてある金額で売ります。
- ・それでも返せない場合、人生最大の賭けをします。

2 人生最大の賭け

- ・借金を返しきれない人は人生最大の賭けをします。
 - ・人生最大の賭けをする人は、数字を1つだけ選んで宣言し、ルーレットを回します。宣言した数字と同じ数字が出れば、銀行から\$500,000もらえます。このお金で借金が返せれば決算日のマスに戻って自分の番を待ち、億万長者の土地をめざします。
 - ・宣言した数字と違う数字が出たり、\$500,000もらっても借金を返しきれない場合、全財産（自動車ゴマ・人物ピン以外のすべて）を銀行に返し、自動車ゴマを開拓地に進めます。
- ※約束手形は決算日と同様に1枚につき\$25,000で返します。

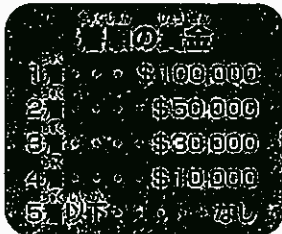
3 開拓地

開拓地では、自分の番が来るたびにルーレットを回し、出た数×\$1,000の援助金を銀行からもらいます。

12 ゴール・勝ち負け

1 ゴール

- ・億万長者の土地はルーレットの数が余ってもゴールできます。
- ・億万長者の土地にゴールした順に賞金がもらえます。
- ・ゴールした人はプレイヤー全員がゴールするか、開拓地に行くまでの間、自分の番が来るたびにルーレットを回し、7が出たら\$20,000もらえます。



2 勝ち負け

- 全員が億万長者の土地へゴールするか、開拓地に行ったらゲーム終了です。
 - 最後に家、お宝カードを計算します。
 - ・家・・・購入した金額の2倍で計算します。
 - ・お宝カード・・・カードに書いてある金額で計算します。
- その他はゼロで、計算しません。
- 全員のお金を計算して、金額の大きい人の勝ちです。2位以下も金額で決まります。

株式会社 タカラトミー

〒124-8511 東京都葛飾区立石 7-9-10

タカラトミーでは「子どもたちに安全で楽しいおもちゃと夢を」を第一に考えております。そのため、常に製品に対し研究、改良を行っており、お買い上げ時期によって同一製品の中にも多少異なるものや、パッケージの写真やイラストなどと異なる場合がございますがご了承ください。製品につきましては、万全の注意をはらって製造に当たっておりますが、万一お気付きの点がございましたら下記までご連絡ください。

タカラトミーグループ お客様相談室 おかけ間違いのないようご注意ください

製品の修理などについては下記お客様相談室までお問い合わせください

0570-041031 電話受付時間 10～17時 月曜日～金曜日（土日・祝日を除く）

本製品のお客様サポートは日本国内でのご購入かつ日本国内からのお問い合わせに限りです。
(Customer service is only available in case this product purchased in Japan and inquired from Japan domestic.)

●たのしいタカラトミーの情報はインターネットで www.takaratomy.co.jp

