

セット内容

レイアウトサイズ:(W)約1,200mm×(D)850mm




●マップシート×1枚

●トーマス本体×1個


※トーマス本体は自走しません。シートマップの絵柄をなぞり、コードをスキャンして遊ぶものです。プラレールのレールでは遊ぶことはできません。

電池の入れかた


※遊び終わった後、保管する場合は電池を外してください。




①ボディのフックを押し外し、スキャナからとり外します。



②スキャナー後方のOPENと書かれた位置のネジをプラスドライバーでゆるめてからフタを取り外します。



③写真のように単4形アルカリ乾電池2本(別売)を⊕⊖の間違えないように正しくセットしてください。



④写真のようにフタをもどしネジをしめてからボディをはめてください。

電源の入れかた



トーマスの底面にあるスイッチをONの方向へ入れてください。

マップコードのよみかた



底面のセンサーが当たるとマップコードがよみとられます。

アイコンの説明

おとのおおきさ

音を大きくする / 音を小さくする / Oをタッチすると音量が変わります。



<メロディーモードアイコン> このアイコンをタッチして線路を走らせると、アニメのオープニング曲が流れます。モードを終了させるには、他のアイコンをタッチします。



<フリーモードアイコン> マップシートのさまざまな絵柄や線路の音をたのしみながら自由に走らせるモードです。スイッチをオンにしたときは必ずこのフリーモードからはまります。



<クイズアイコン> エリアごとのクイズに挑戦できます。
<おしごとモードアイコン> 鉄道員さんから頼まれたミッションに挑戦するモードです。決められた場所からゴールに向かって走らせてみましょう! ※トーマスの「がんばるぞー!」の声を聞いてからスタート地点へセットしてください。



<ゲームアイコン> エリアごとのミニゲームに挑戦できます。

さあ遊んでみよう!



フリーモード

フリーモード

も〜

このモードは線路を走らせたりあちこちを自由にタッチしている好きな音をたのしもう!



なかまとおしゃべり

こんばんはトーマス!

カナバシーニャ、ディーゼルとトーマスのゆかいなおしゃべりが聞けるよ!

※トップハム・ハット脚、クランキーに音声はありません。



おしごとモード

おしごとモード

がんばるぞー!

パーカーが3分までかけて美味しい店!

下町駅の鉄道員さんのミッションに挑戦!

ゲームで遊ぼう!



クイズに挑戦

おかいものゲーム

お店の品物をタッチして、レジでお会計してみよう!

スーパーの野菜や果物をタッチして、お買い物してみよう!

ほかにもたのしいゲームやクイズがいっぱい!



アルファベットあてクイズ

アルファベットをおぼえよう!

アルファベットをタッチして、おぼえよう!

※付属のトーマス本体は走りません。



東京大学名誉教授 沙見 隆幸 先生

この商品は、子どもたちが自分の手で自由に進路を選び、キャラクターを走らせることによって自分自身が物語の主人公となり、ストーリーを作りながら体くるみで遊ぶことができます。色々なエリアを旅しながらイラストをタッチし、音の反応を楽しむことで、遊びながらいつの間にか考える力や状況を判断する力、学びに触れる楽しみが育つことが期待できるでしょう。

やんちゃでいたすら大好きなトーマスとなかまたちがソニーと音楽に大活躍! コミカルで遊び心いっぱいの新シーズンがスタート! 最新情報はこちら! 2023年3月現在

たのしい音がいっぱい!
トーマスと一緒に10種類のエリアで大冒険しよう!



各エリアのくわしい遊びかたは
こちらから!



警告(けいこく)

保護者の方へ 必ずお読みください。

●小部品があります。誤飲・窒息の危険がありますので、3才未満のお子様には絶対に与えないでください。

注意(ちゅうい)

●ご使用前にパッケージの警告・注意事項・遊びかたなどをよく読んでからご使用ください。●安全のため破損、変形したおもちゃは使用しないでください。●思わぬ事故の恐れがありますので、ご使用後は3才未満のお子様手の届かないところに保管してください。●電池の交換は保護者の方が行ってください。●電池を誤使用すると発熱・破裂・液漏れの恐れがあります。下記に注意してください。●二次電池(充電式電池)は、絶対に使用しないでください。●⊕⊖(プラス・マイナス)を正しくセットしてください。●古い電池と新しい電池、いろいろな種類の電池を混ぜて使わないでください。●遊んだ後は必ず電源をオフにして電池を外してください。●ショートさせたり充電、分解、加熱、火の中に入れてたりしないでください。●万一、電池からもれた液が目に入ったときはすぐに大量の水で洗い、医師に相談してください。皮膚や衣類についたときは水で洗ってください。●廃棄するときは、自治体の廃棄物処理の指示に従ってください。●本体を振り回さないでください。ぶつかると思わぬケガをする恐れがあります。●プラスチックの袋を頭から被ったり、顔を覆ったりしないでください。窒息の恐れがあります。●本製品は室内専用です。屋外では使用しないでください。●床面が不安定な場所、ソファやテーブルの上、階段、縁側など転落の恐れのある場所、傾斜のある場所、火気のある場所では絶対に使用しないでください。

【お願い】○包装材は開封後すぐに捨ててください。○転倒の恐れがありますので、マップシートの上で絶対に走らないでください。○段差のある場所、毛足の長いカーペットの上ではマップシートのコードが正しく読めない恐れがあります。なるべく平らな場所でご使用ください。○色の濃い床や模様のあるカーペットの上では、マップシートの透過によりコードが正しく読めない恐れがありますのでご注意ください。○使用する状況によっては、床等を傷つける場合や、本体の塗装がはかれる場合がありますのでご注意ください。○マップシートに折り目がついているとコードが正しく読めない事があります。読みにくい場合は、手で折り目を伸ばしてから遊んでください。

プラレールトーマスの詳しい情報は、ホームページをチェック!
PCが使えるブラウザで検索
www.takaratomy.co.jp/products/plarail/
thomasandfriends.jp

材質表示
●マップシート: PE, PP ●トーマス本体: ABS



タカラトミーでは子どもたちに安全で楽しいおもちゃと夢を第一に考えております。そのため、常に製品に対し研究、改良を行っており、お買い上げ時期によって同一製品の中にも多少異なるものや、パッケージの写真やイラストなどと異なる場合がございます。ご購入の際は必ずご確認ください。製品につきましては、万全の注意を払って製造に当たっておりますが、万一お買付の品がございましたら下記までご連絡ください。
タカラトミーグループ お客様相談室 おかけ間違いのないようにご注意ください
0570-041031
電話受付時間 10-17時 月曜日-金曜日(土日・祝日を除く)
※タカラトミー・タカラトミーグループの本拠地は日本国内です。ご購入は日本国内からのお問い合わせに限ります。
(Customer service is only available in case this product purchased in Japan and inquired from Japan domestic.)
●このサイトはタカラトミーの情報はインターネットで www.takaratomy.co.jp

発売元: 株式会社 タカラトミー
〒124-8511 東京都葛飾区立石 7-9-10
© TOMY
MADE IN THAILAND ※マップシートは日本製です。
玩具安全基準合格
4904810 226406
208028
ST 22
(一社)日本玩具協会
東京都葛飾区東町 4-22-4
4 904810 226406