

セット内容



レイアウトサイズ: 約 (W)1,060mm×(D)550mm×(H)340mm



GOGOトーマス (動力車) × 1両  
直線レール × 2本  
曲線レール × 4本  
1/2直線レール × 1本



GOGO宙返りループ × 1個  
雲&ハロルドパーツ × 1個  
GOGOクライミングダウン (A・B) × 各1個

GOGOくるりんコーナー (A・B) × 各1個  
コーナー回転パーツ × 2個  
コーナー看板パーツ × 2個  
シール × 1枚

シールの貼り付け位置

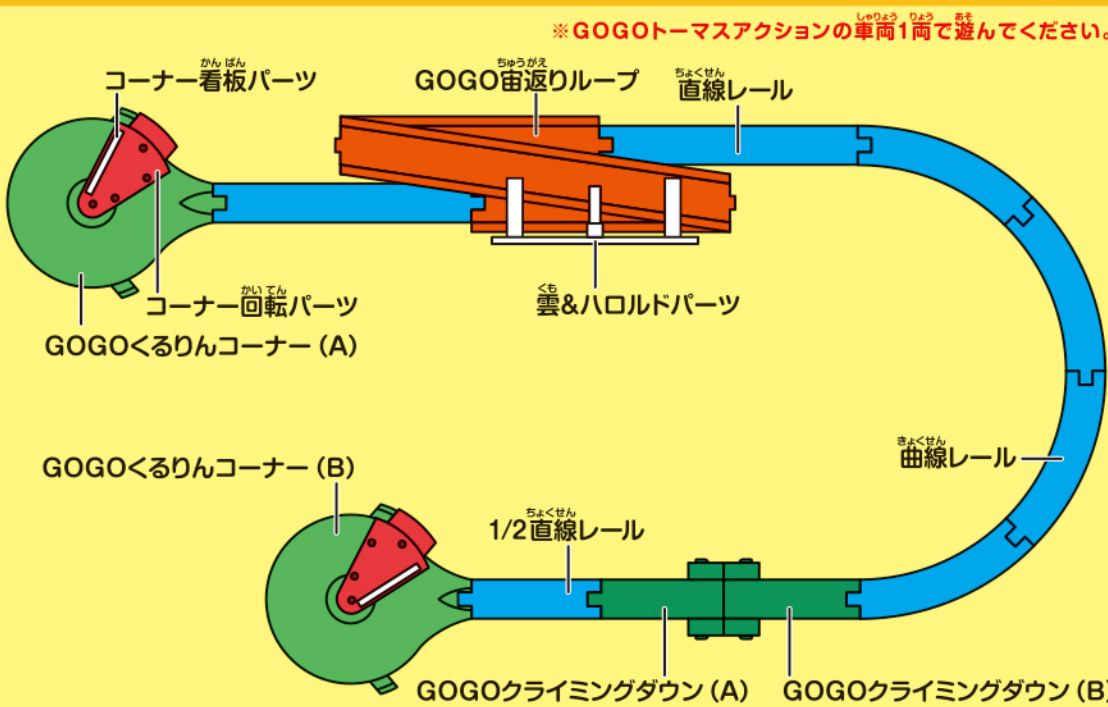
写真を参考にシールを貼ってください。



⑦⑧は反対側にも貼ってください。

基本レイアウト

※ループを使ってレイアウトを組むときは、ループの両端に必ず直線レールを入れて遊んでください。

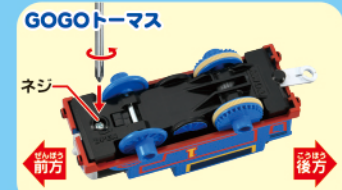


※GOGOトーマスアクションの車両1両で遊んでください。

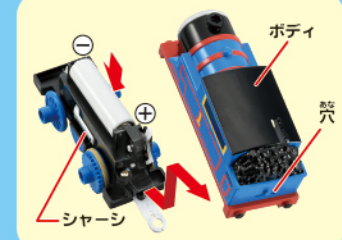
遊ぶかた

下の写真を参考に電池を入れてGOGOトーマスを走らせよう!

※遊ぶときは髪の毛を車輪に巻き込まないように注意してください。  
※遊び終わった後、保管する場合は電池を外してください。



車体のとり外しかた  
車体前方にあるOPENと書かれた位置のネジをプラスドライバーでゆるめてからシャーシをとり外します。

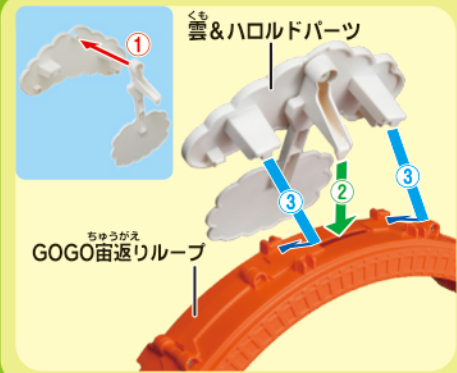


乾電池の入れかた  
(1) 写真のように単3形アルカリ乾電池1本(別売)を、⊕⊖を間違えないように正しくセットしてください。  
(2) シャーシのフックをボディの穴にひっかけてもどし、ネジをしめてください。



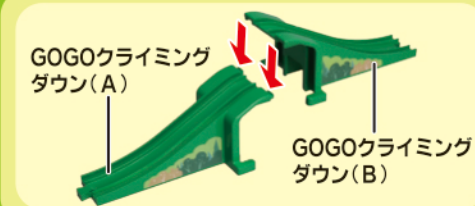
スイッチの入れかた  
矢印のONの方向へスイッチを入れてください。  
※手で押して走らせるときは、スイッチをOFFにしてください。  
※電池が入っても動かない場合は、スイッチレバーをONにして指で動力車輪を回してください。  
※スイッチレバーが動かなくなった場合には、動力車輪を指で前後に回しながらスイッチレバーを切り替えてください。

雲&ハロルドパーツの取り付けかた



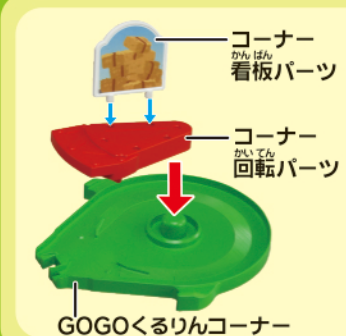
① 2パーツを差し込みます。  
② 中心のところがたつとループに差し込みます。  
③ 左右の爪をループに差し込みます。

GOGOクライミングダウンの組み立てかた



写真を参考にGOGOクライミングダウン(A・B)を組み立ててください。

GOGOくるりんコーナーの組み立てかた



写真を参考にGOGOくるりんコーナー(A・B)にコーナー看板パーツ、コーナー回転パーツを組み立ててください。  
コーナー回転パーツはGOGOくるりんコーナーの位置にセットして遊んでください。

GOGOトーマスアクションのなかまたち(別売)を走らせよう!



遊ぶかたの注意  
●このマークが付いている車両(動力車)1両のみ遊べます。このマークが付いていない車両、2両以上の編成には対応していません。  
●このマークが付いている車両は、他のプラレールのレール、情景でも遊べます。  
※写真の車両は2022年6月のものです。



やんちゃでいたずら大好きなトーマスとなかまたちがソドー島を舞台に大活躍! コミカルで遊び心いっぱいの新シーズンがスタート!  
※2022年6月現在

TVアニメ放送や映画の情報はこちらから



**警告 (けいこく)**  
保護者の方へ 必ずお読みください。  
●小部品があります。誤飲・窒息の危険がありますので、3才未満のお子様には絶対に与えないでください。

**注意 (ちゅうい)**

- 思わぬ事故の恐れがありますので、ご使用後は3才未満のお子様の手が届かないところに保管してください。
- 電池を誤使用すると発熱・破裂・液漏れの恐れがあります。下記に注意してください。
  - ・二次電池(充電式電池)は、絶対に使用しないでください。
  - ・⊕⊖(プラス・マイナス)を正しくセットしてください。
  - ・遊んだ後は必ずスイッチを切り電池をはずしてください。
  - ・ショートさせたり充電、分解、加熱、火の中に入れてたりしないでください。
  - ・万一、電池からもれた液が自分に入ったときはすぐに大量の水で洗い、医師に相談してください。ひふや服に付いたときは水で洗ってください。
  - ・廃棄するときは、自治体の廃棄物処理の指示に従ってください。
- 可動部の隙間に指などははさまれないように注意してください。
- 車輪に指や髪の毛や衣服などをはさまれないように注意してください。
- 絶対に車両を振り回さないでください。ぶつかると思わぬケガをする恐れがあります。
- 可動部を無理な方向へ引っ張り曲げたりしないでください。破損する恐れがあります。
- プラスチック袋を頭から被ったり顔を覆ったりしないでください。

(お願い)  
●包装材は開封後すぐに捨ててください。  
●平らな所で遊んでください。  
●GOGOトーマスアクションマークがついている車両(動力車)1両のみ遊べます。予めご了承ください。  
●プラレールの車両は形状を再現するために、車両全長や車両重量に違いがあります。そのため、車両の走行スピードの違いや部品の組み合わせにより、本来の遊びができない場合があります。予めご了承ください。  
●プラレールの改造は絶対にしないでください。改造などを行いますと、走行や遊びに支障が出たり、故障の原因となる可能性があります。  
●使用する状況によっては床等を傷つける場合や、プラレールの車両の塗装がはがれる場合がありますので注意してください。  
●プラレール商品に入っているレールやその他の商品の一部には、安全性や遊びやすさを考慮してやわらかい材料を使用しております。そのため、多少の「そり」「ねじれ」などがありますが、不良ではありません。手などで平らに直してご使用ください。

材質表示

●GOGOトーマス: POM, ABS, PC	●雲&ハロルドパーツ, GOGOクライミングダウン(A)(B), GOGOくるりんコーナー(A)(B), コーナー回転パーツ
●ゴム車輪: 天然ゴム	●コーナー看板パーツ, 直線レール, 曲線レール, 1/2直線レール: PP
●GOGO宙返りループ: ABS	



プラレールトーマスの詳しい情報は、ホームページをチェック!  
POからは プラレール 検索 [www.takaratomy.co.jp/products/plarail/](http://www.takaratomy.co.jp/products/plarail/)

きかんしゃトーマス チャンネル [thomasandfriends.jp](http://thomasandfriends.jp)

THOMAS & FRIENDS

Based on The Railway Series by The Reverend W. Awdry. © 2022 Gullane (Thomas) Limited. Thomas the Tank Engine & Friends™ and Thomas & Friends™ are trademarks of Gullane (Thomas) Limited. © 2022 HPI Entertainment Limited. HPI and the HPI logo are trademarks of HPI Entertainment Limited. This product was produced by TOMY and licensed through Sony Creative Products Inc. by Gullane (Thomas) Limited.

0570-041031  
電話受付時間 10~17時 月曜~金曜日(土日・祝日を除く)  
ご購入は必ず「トーマス」本製品のお客様サービスは日本国内でのみご利用いただけます。お問い合わせは必ず当社にお願いします。  
(Customer service is only available in case this product purchased in Japan and inquired from Japan domestic.)  
●たのしいトーマスの情報はインターネットで [www.takaratomy.co.jp](http://www.takaratomy.co.jp)

発売元: 株式会社 タカラトミー  
〒124-8511 東京都葛飾区立石 7-9-10  
© TOMY  
MADE IN THAILAND  
玩具安全基準合格  
4904810 22384 9  
280828  
ST 22  
(-社)日本玩具協会  
東京都葛飾区立石 4-22-4  
4 904810 22384 9