

対象年齢6才以上

TAKARA TOMY

ZOIDS

ゼット マニュアル Z-MANUAL

ZW51 ゾイドランダムキット Vol.1 スパイデス(ゴケグモ種)

※04スパイデス NA (ニンジャアタッカー)、05スパイデス Zi (Ziモデル) 共通です。

この度は、タカラトミー「ゾイドワールドZW51 ゾイドランダムキット Vol.1」をお買い上げいただきまして、誠にありがとうございます。ご使用前に、このZ-MANUALをよくお読みください。また、読み終わった後は必ず保管しておいてください。

Z-MANUALとは

この「Z-MANUAL」は未知のメカ生命体「ZOIDS」を組み立てるための重要な設計書である。間違えないように注意深く読むこと。

Z-MISSION 1 組み立ての手順を確認せよ!

※ZW45 パーニングライガー(別売り)で説明しています。

- 説明に従って発掘パックを開けよう!
- 説明に従って発掘パックを開けよう!
- 説明に従って発掘パックを開けよう!
- 説明通り組み立てて、ゾイドを復元しよう!
- 説明通り組み立てて、ゾイドを復元しよう!

Z-MISSION 2 パックを開け、裏面のパーツ見取り図でゾイド組み立てに必要なパーツを確認せよ!

不足しているパーツがあるときは、別紙記載のお客様相談室に連絡しよう。

Z-MISSION 3 組み立ての法則・アイコンを理解せよ!

	このマークがついている手順は特に注意して組み立てること。		このマークがついている手順は数字の順番に組み立てること。
	このマークがついている手順は反対側も同じように組み立てること。		かたち チェック このマークがついている手順は向きやかたに注意して組み立てること。
	パーツはこの色がついた部分同士を組むこと。		パチッ カチッ このマークがついている手順は音が鳴るまで押し込むこと。

© TOMY

ZOIDS Zoidsとは

金属の肉体と動物の本能・闘争心を持つメカ生命体。長い間、地中深く眠っていたが、一部の人間によって発掘・復元・改造され戦闘兵器として利用されていた。



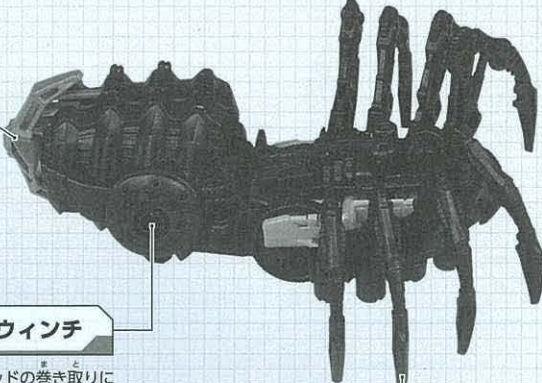
機体説明

反射神経の高い小型ゾイド。糸を駆使した攻撃が得意で、罠を仕掛けて敵をからめ捕る。鉗角とヴェノムスパイクからはゾイドの金属組織を溶かす毒を注入する事ができる。本能解放すると、頭、胸部をのけぞらせ、8本のヴェノムスパイクを前方に向けた状態でジェット噴射口から噴射するデススレッドで勢いよく飛び敵に襲い掛かり、鉗角とヴェノムスパイクを同時に突き刺す。

骨格形態 BONE MODE

ジェットアンカー

先端から糸(デススレッド)を噴射する。ジェットアンカー自体を射出し、自然物にひっかきながら移動も可能。振り回して物理攻撃に使用することもある。頑丈なチェーンスレッドで腹部のスレッドウィンチとつながっている。



スレッドウィンチ

チェーンスレッドの巻き取りに使用。ポリュージョンタンクという毒タンクを内蔵している。

ヴェノムスパイク

運動性に優れ、毒腺の通った8本の脚。先端は刃物状になっており、本能解放時に敵に突き刺して体内の毒を注入する。

完全形態 ARMOR MODE

フラップ

飛行時のステアリングに使用。上部、左右に分かれている。

ジェット噴射口

短距離の跳躍に使用。デススレッドを霧(デスフォグ)状に勢いよく噴射する。

スキャンングアイ

立体把握に優れた4つの眼。同時に4方向を見ることが可能。

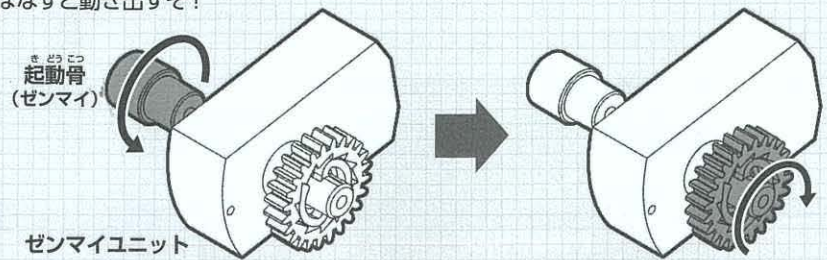
鉗角

毒腺が太く通っている牙。

- 全長: 3.8 m
- 全高: 1.7 m
- 全幅: 3.8 m
- 機体重量: 10.0 t
- 最大速度: 142km/h

Z-MISSION 4 ゾイドの動力源となるゼンマイユニットの動きを確認せよ!

起動骨(ゼンマイ)を矢印の方向に6回くらい回そう! 指をはなすと動き出すぞ!



※逆に回すと壊れる恐れがあります。


どうしても動かない場合は、別紙記載のお客様相談室に連絡しよう。

ゾイドランダムキット Vol.1 ラインナップ

- クワーガSS (スカイステルス)**
透き通るほど軽量化されたアーマーをもったクワーガの亜種。スピード性能に特化した機体。
- クワーガFB (ファイヤーボンバー)**
火山のマグマの中から見つかったクワーガの亜種。触れると燃えるほどアーマーの表面温度が高い。
- グソックIC (アイスコマンダー)**
永久凍土の中から見つかったグソックの亜種。本能解放した姿はまるで巨大な雪玉のようだ。
- グソックHA (ヘビーアームド)**
鉱山の古い地層から見つかったグソックの亜種。磁力を帯びたアーマーは硬く、敵のレーダーを狂わせる。
- スパイデス NA (ニンジャアタッカー)**
忍びの里の地底から見つかったスパイデスの亜種。闇夜に紛れる隠密行動が得意。
- スパイデス Zi (Ziモデル)**
惑星 Zi に生息していたとされるスパイデスの亜種。一般の機体よりアーマーの硬度が高い。

全部集めよう!!

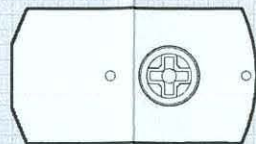
チェックを入れてなくさないこと。



■ Sパック x1

ゼンマイユニット x1

リンクパーツ x5



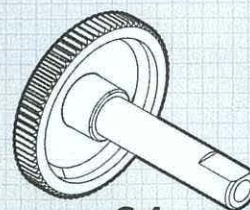
S1



S2



S3



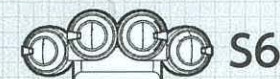
S4



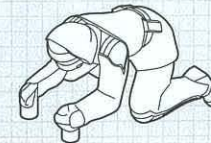
S5

アイパーツ x1

ライダーフィギュア x1



S6



Zキャップ x10 (予備 x2)



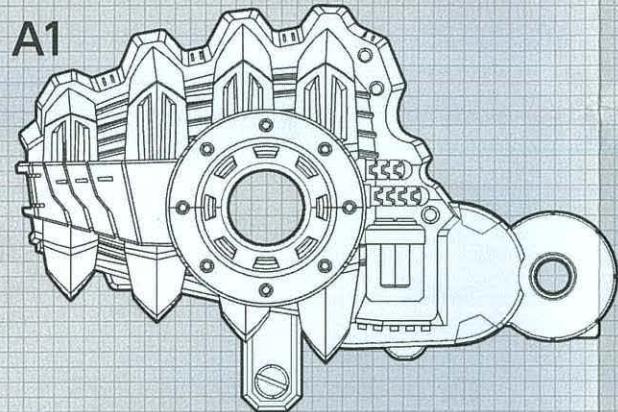
OR



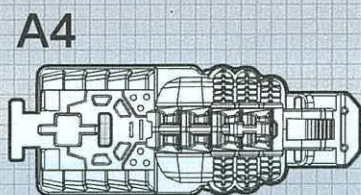
※入っているのは
どちらか1種類です。



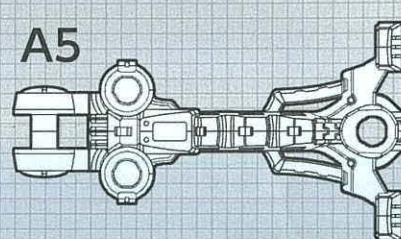
発掘パック A x1



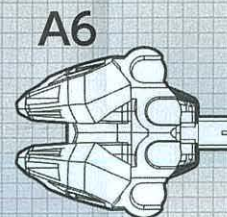
A1



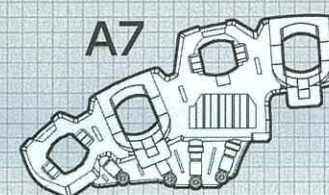
A4



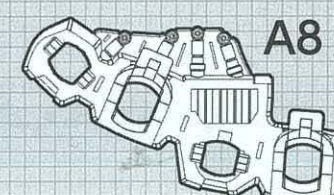
A5



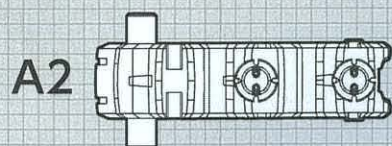
A6



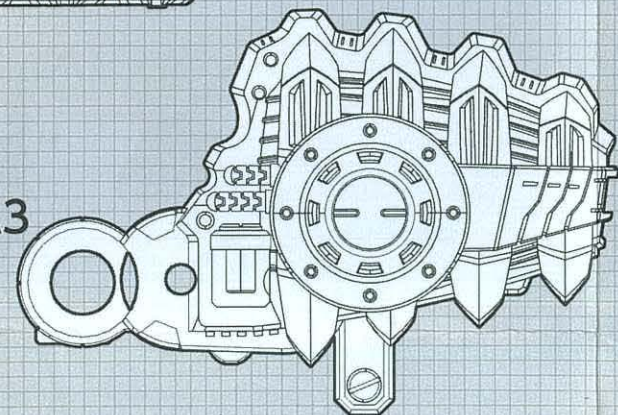
A7



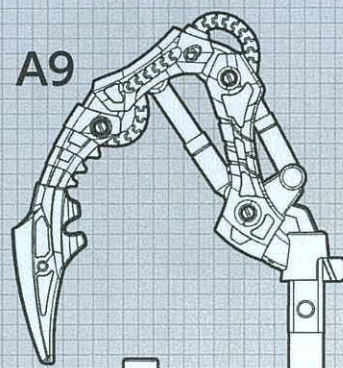
A8



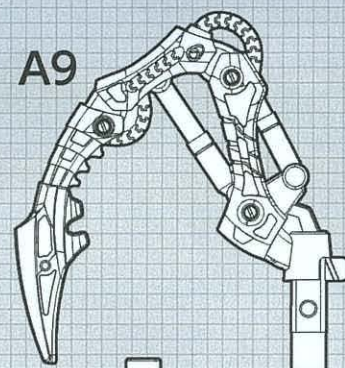
A2



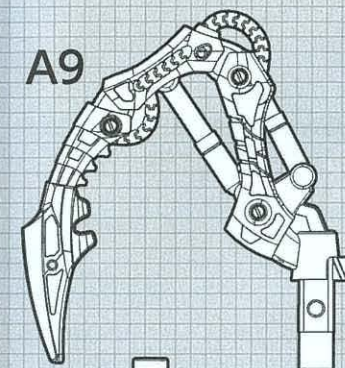
A3



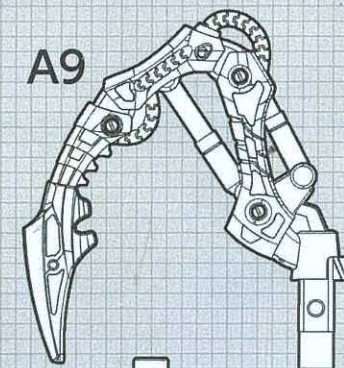
A9



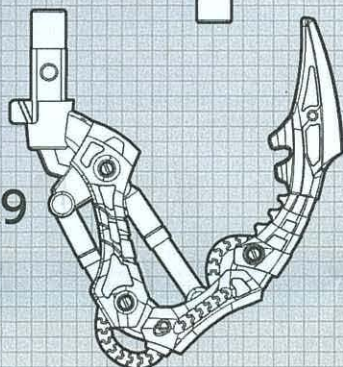
A9



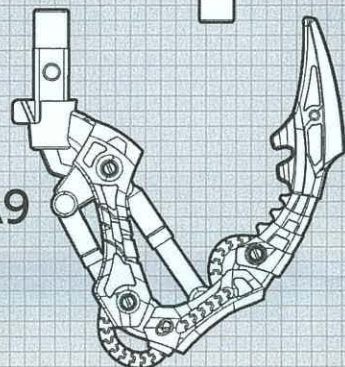
A9



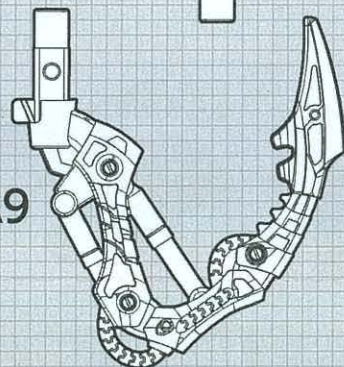
A9



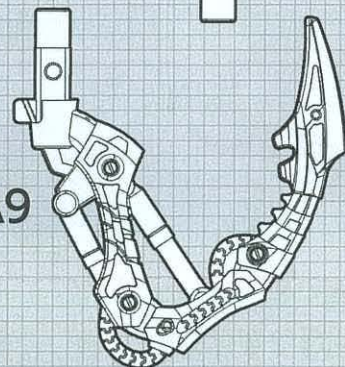
A9



A9



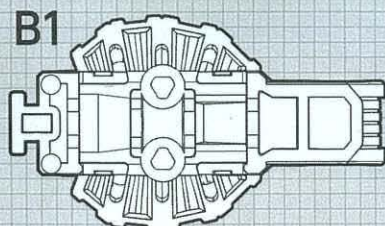
A9



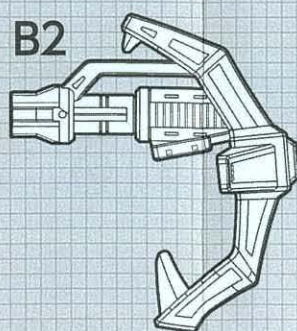
A9



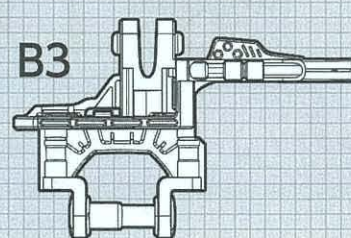
発掘パック B x1



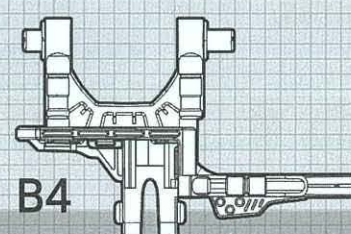
B1



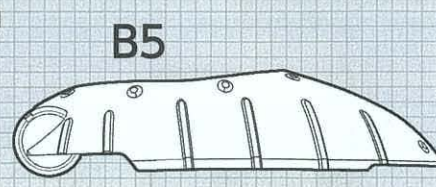
B2



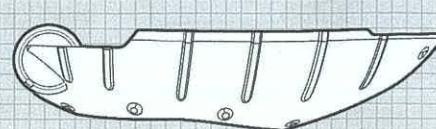
B3




B4



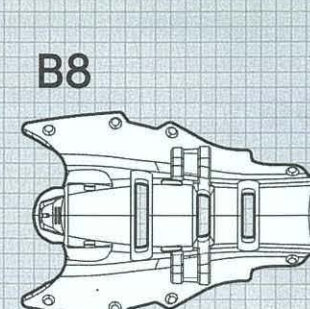
B5



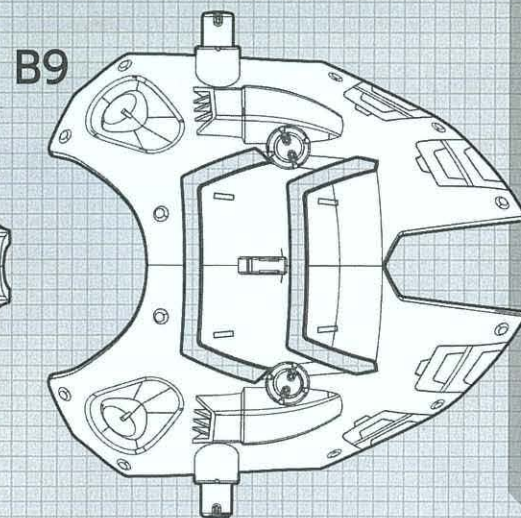
B6



B7



B8

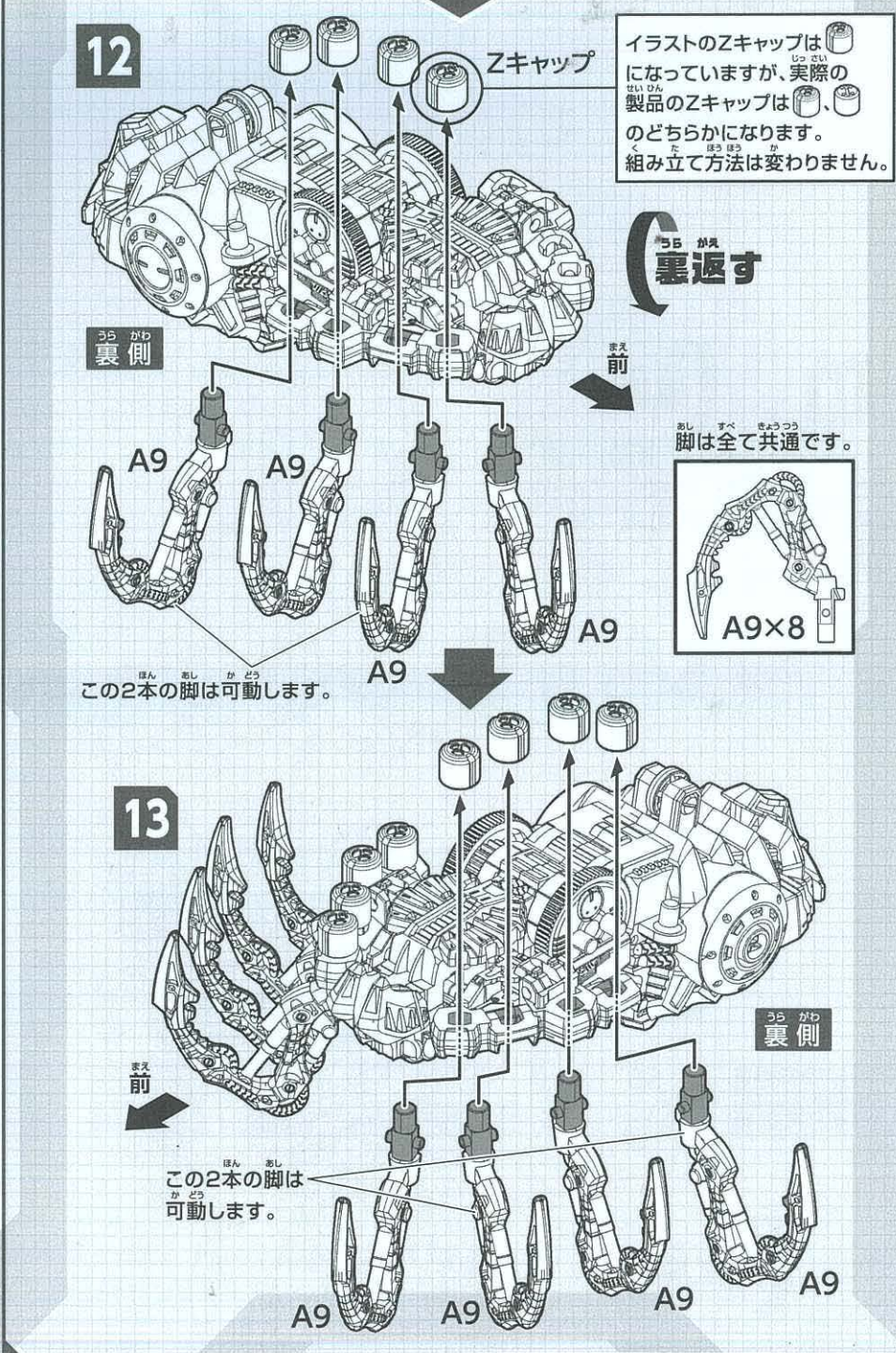
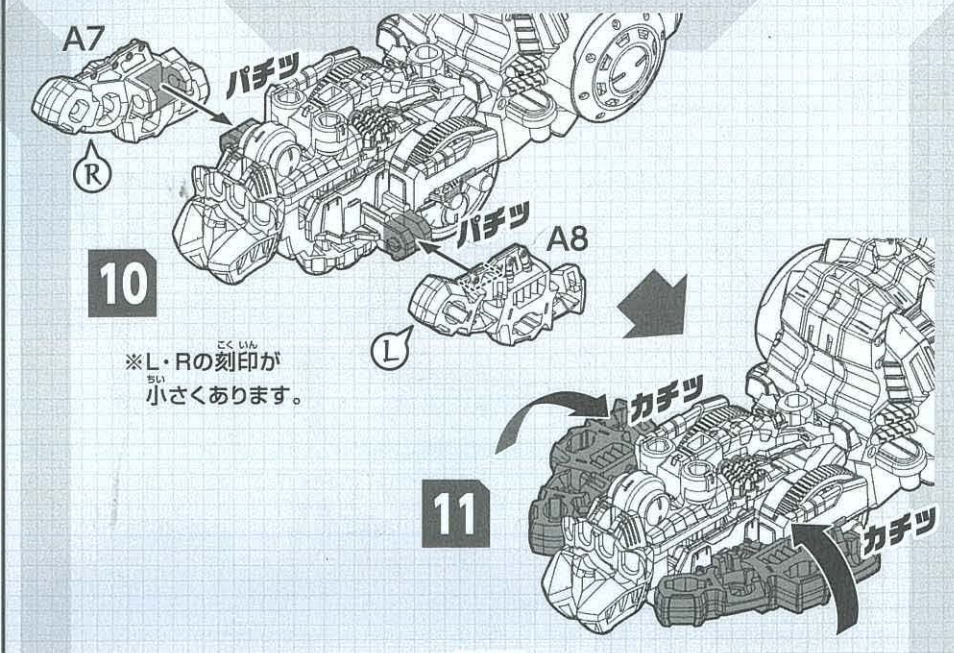
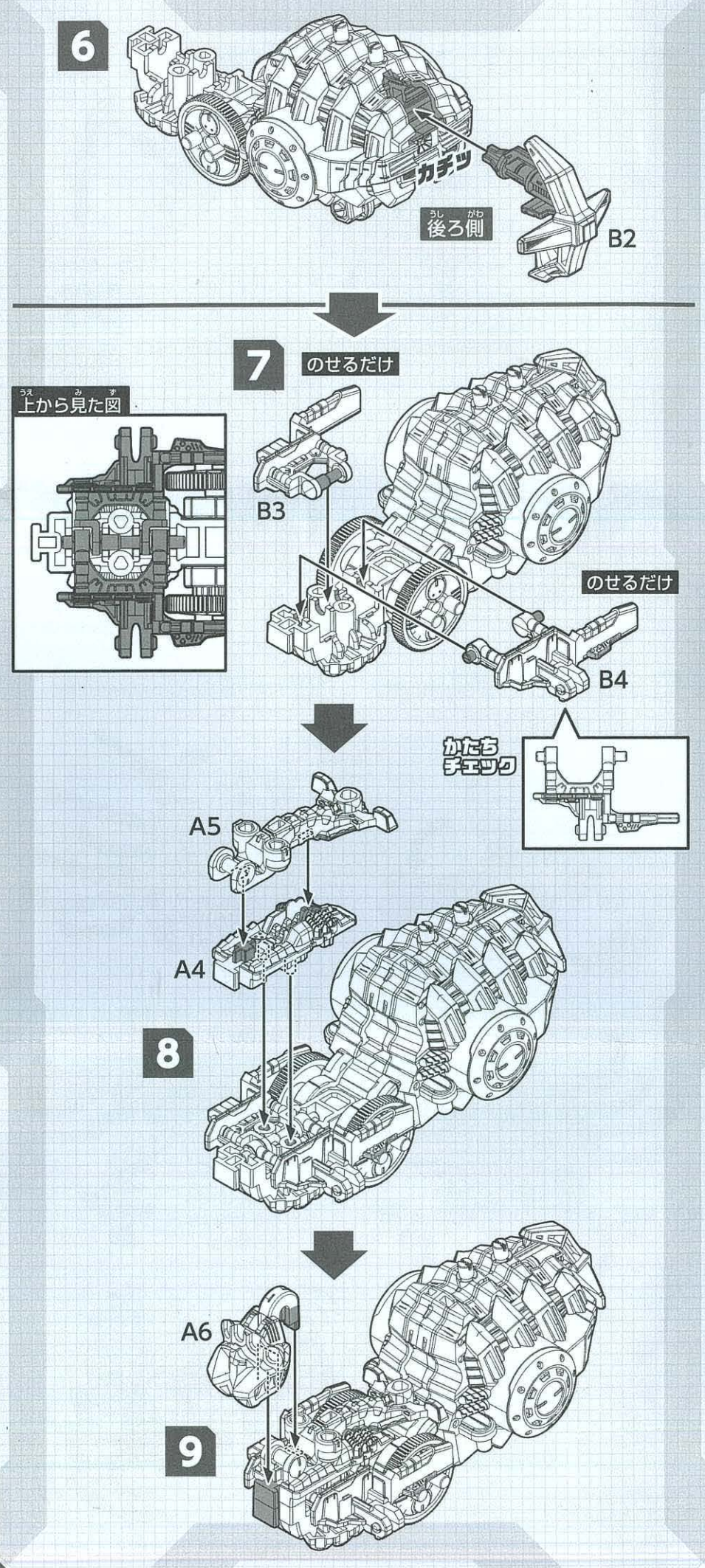
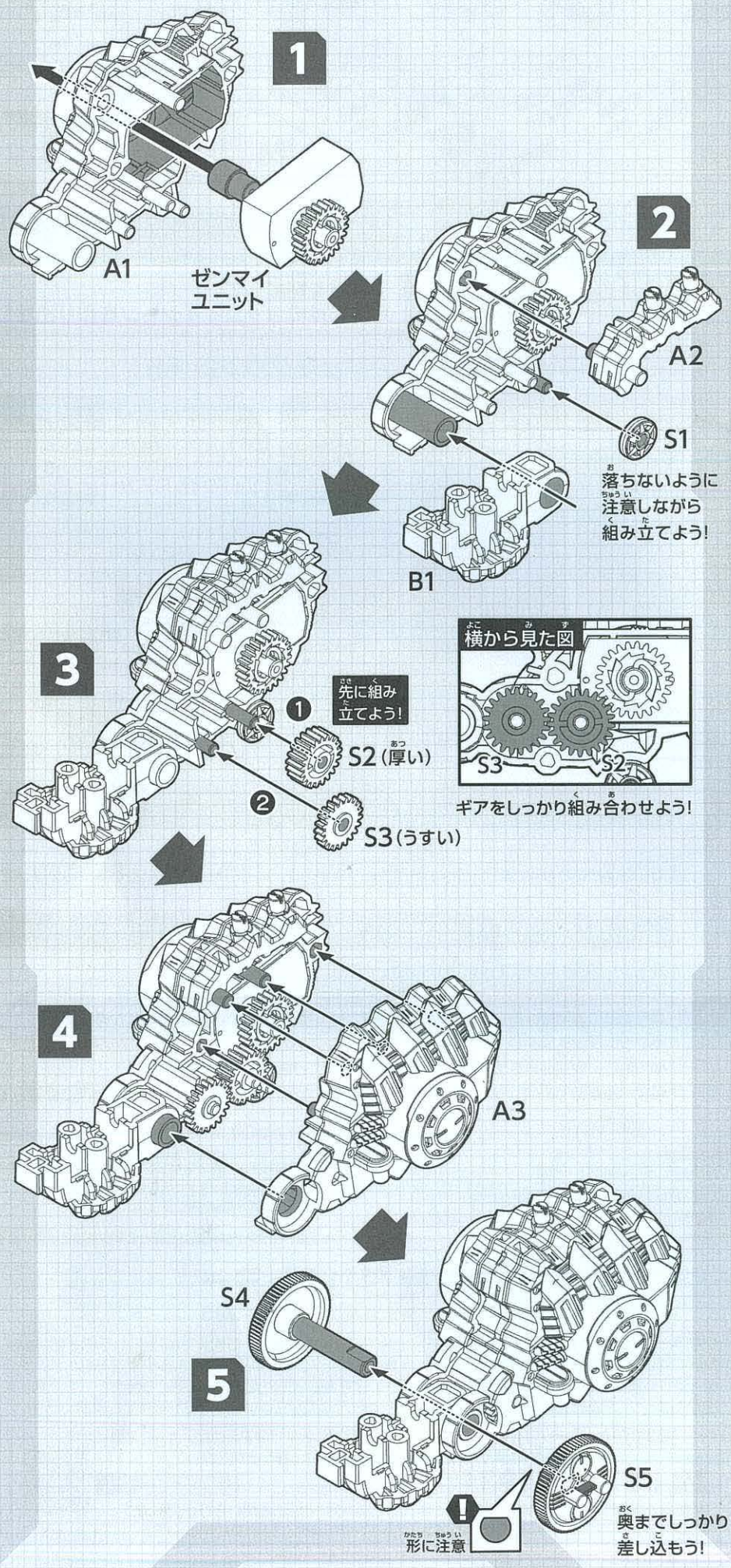


B9



組み立てスタートだ!!

見取り図を見ながら進めよう。



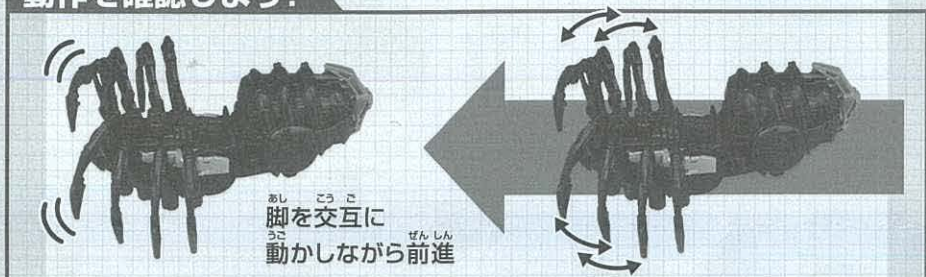
骨格形態復元完了!!

起動の仕方

ジェットアンカー B2

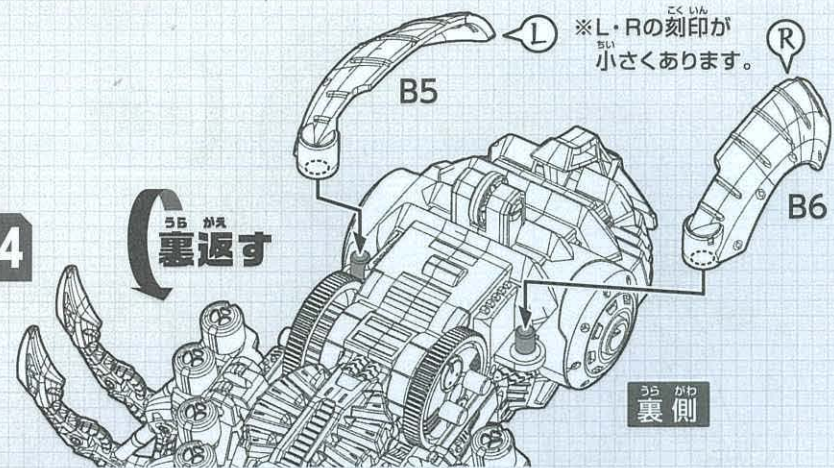
6で組んだジェットアンカーを
取り外して起動骨(ゼンマイ)に
差し込み、回して動かしてみよう!

動作を確認しよう!



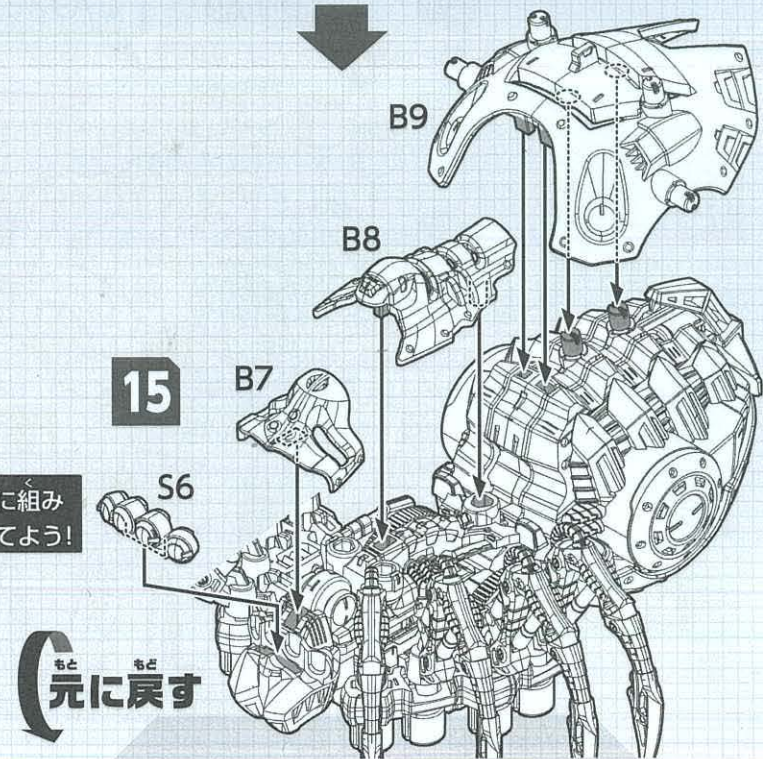
※動かない時は復元を見直そう!

14



15

先に組み立てよう!

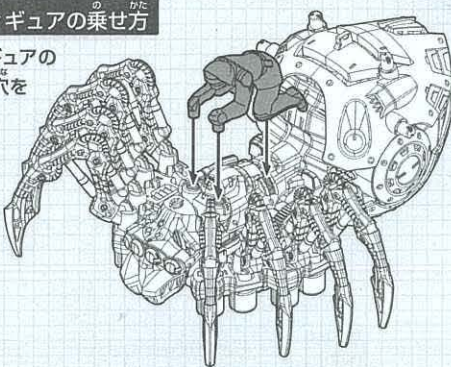


完全形態復元完了!!

組み立てたゾイドを起動せよ!!

ライダーフィギュアの乗せ方

ライダーフィギュアの
手脚の突起と穴を
合わせよう。




起動の仕方

ジェットアンカー B2


ジェットアンカーを起動骨
(ゼンマイ)に差し込み、
回して動かしてみよう!

本能解放させよう!!

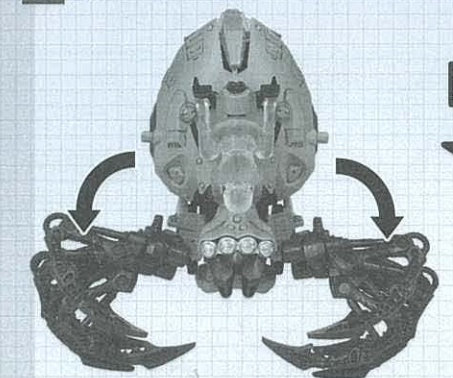
1 背中を持ち上げます。




2 胴体を持ち上げ、
背中に固定します。



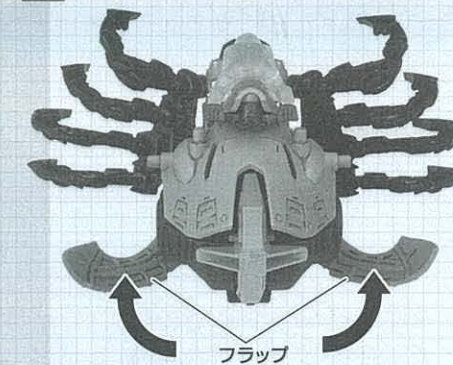
3 脚を付け根(A7・A8)から前側に開きます。



4 前から2本目と4本目の脚を付け根に
固定します。



5 フラップを図の位置まで開きます。



6 ジェットアンカーを起動骨(ゼンマイ)に
差し込み、回して動かしてみよう!



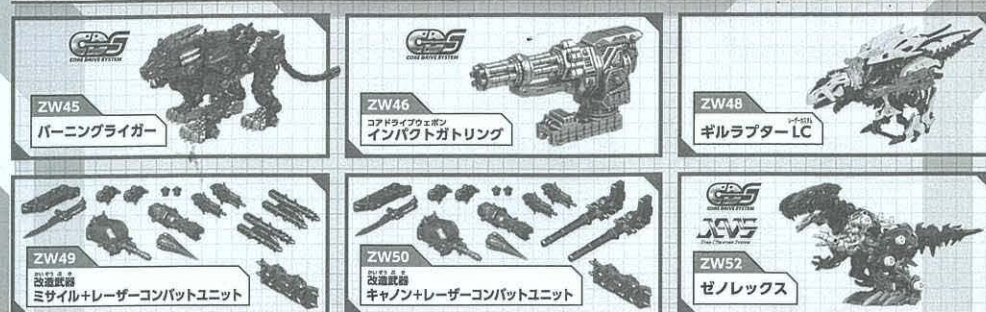
本能解放!!

敵ゾイドに掴みかかるように
脚を開閉しながら前進するぞ!

元に戻す時 元に戻す時は逆の手順で戻そう。


※動作中にZキャップが緩んで外れることがあります。Zキャップが緩んだ場合は再度差し込んでください。

ゾイドシリーズ ラインナップ



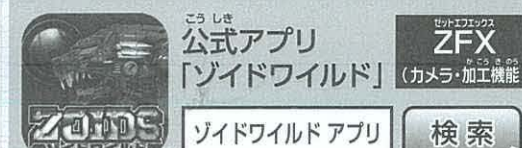
自分のゾイドをアプリで撮影しよう

ゾイド専用写真・動画加工アプリ
「ZFX」



ゾイドを撮影して、
キミだけのカッコイイシーンを作り出せ!

アプリをダウンロード!



アプリの配信は予告なく停止されることがありますので、
アプリの配信状況をホームページでご確認のうえご購入ください。

ゾイドがもっと楽しくなる!



警告 (けいこく)

保護者の方へ 必ずお読みください。

●小部品があります。誤飲・窒息の危険がありますので、3才未満のお子様には絶対に与えないでください。

注意 (ちゅうい)

- 尖った部品があります。取り扱いには十分注意してください。
- 可動部に指や髪の毛や衣服などはさまないように注意してください。
- 可動部の隙間には指などを入れないでください。はさまれて怪我をする恐れがあります。
- プラスチック袋を頭から被ったり、顔を覆ったりしないでください。窒息する恐れがあります。
- 可動部に無理な力を加えないでください。破損する場合があります。
- 思わぬ事故の恐れがありますので、ご使用後は3才未満のお子様手の届かない所に保管してください。

使用上の注意

- ご使用前に「Z-MANUAL」(本書)をよくお読みください。
- 塗装する時は、より安全な水性塗料のご使用をおすすめします。
- また読み終わった後は必ず保管しておいてください。
- 塗装する時は、必ず窓を開け換気をしてください。
- 本体を持ち運ぶ際は、本体の胴体部をしっかりと持って運んでください。
- 包装材は、開封後はすぐに捨ててください。
- ※写真やイラストは実際の商品とは異なる場合があります。

株式会社 タカラトミー

〒124-8511 東京都葛飾区立石 7-9-10

タカラトミーでは「子どもたちに安全で楽しいおもちゃと夢を」を第一に考えております。そのため、常に製品に対し研究、改良を行っており、お買い上げ時期によって同一製品の中にも多少異なるものや、パッケージの写真やイラストなどと異なる場合がございますがご了承ください。製品につきましては、万全の注意をはらって製造に当たっておりますが、万一お気付きの点がございましたら下記までご連絡ください。

タカラトミーグループ お客様相談室 おかけ間違いのないようご注意ください

0570-041031 電話受付時間 10~17時
月曜日~金曜日(土日・祝日を除く)

本製品のお客サポートは日本国内でのご購入かつ日本国内からのお問い合わせに限ります。
(Customer service is only available in case this product purchased in Japan and inquired from Japan domestic.)

●たのしいタカラトミーの情報はインターネットで www.takaratomy.co.jp © TOMY